

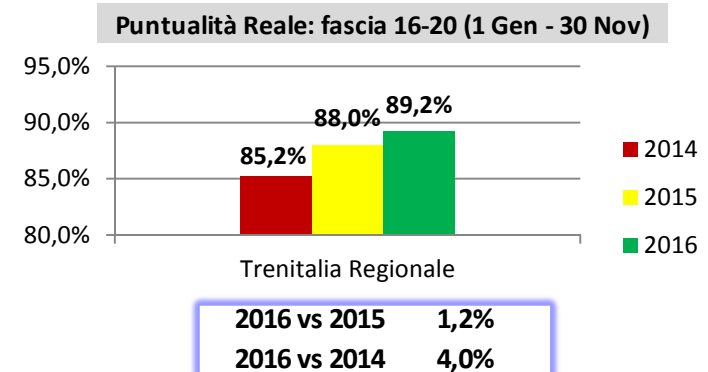
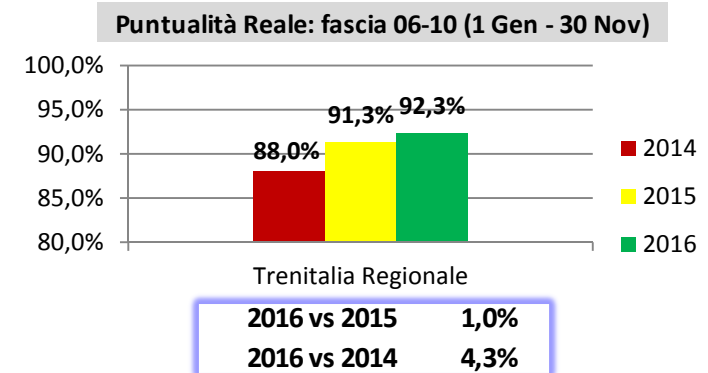
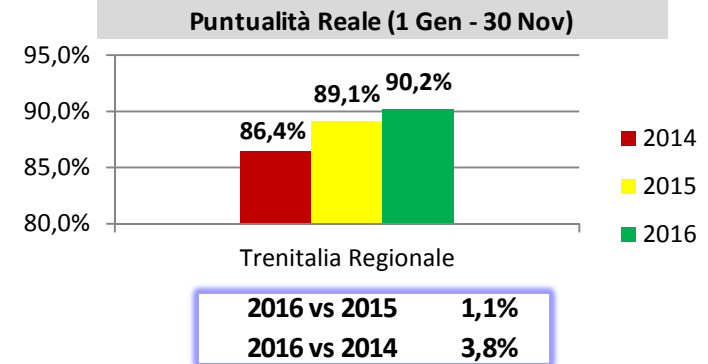
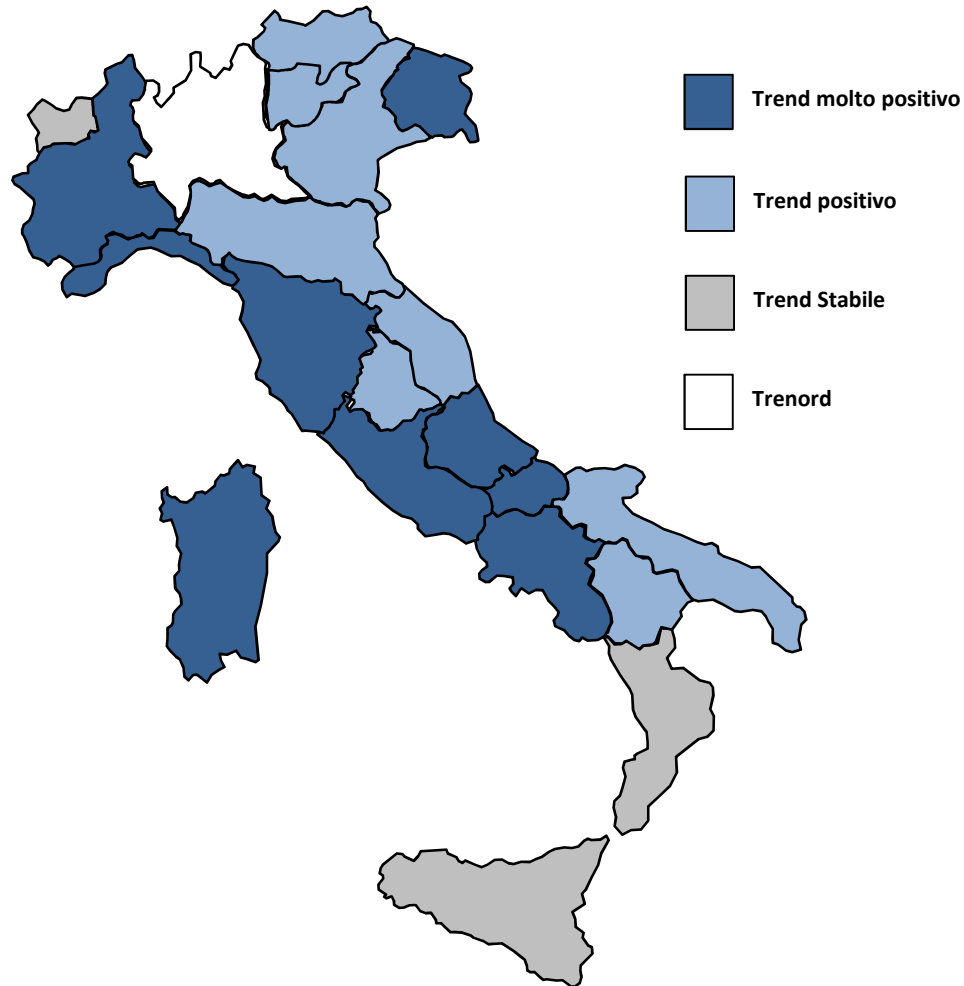
# TRASPORTO REGIONALE RISULTATI 2016

Roma, 2 Dicembre 2016



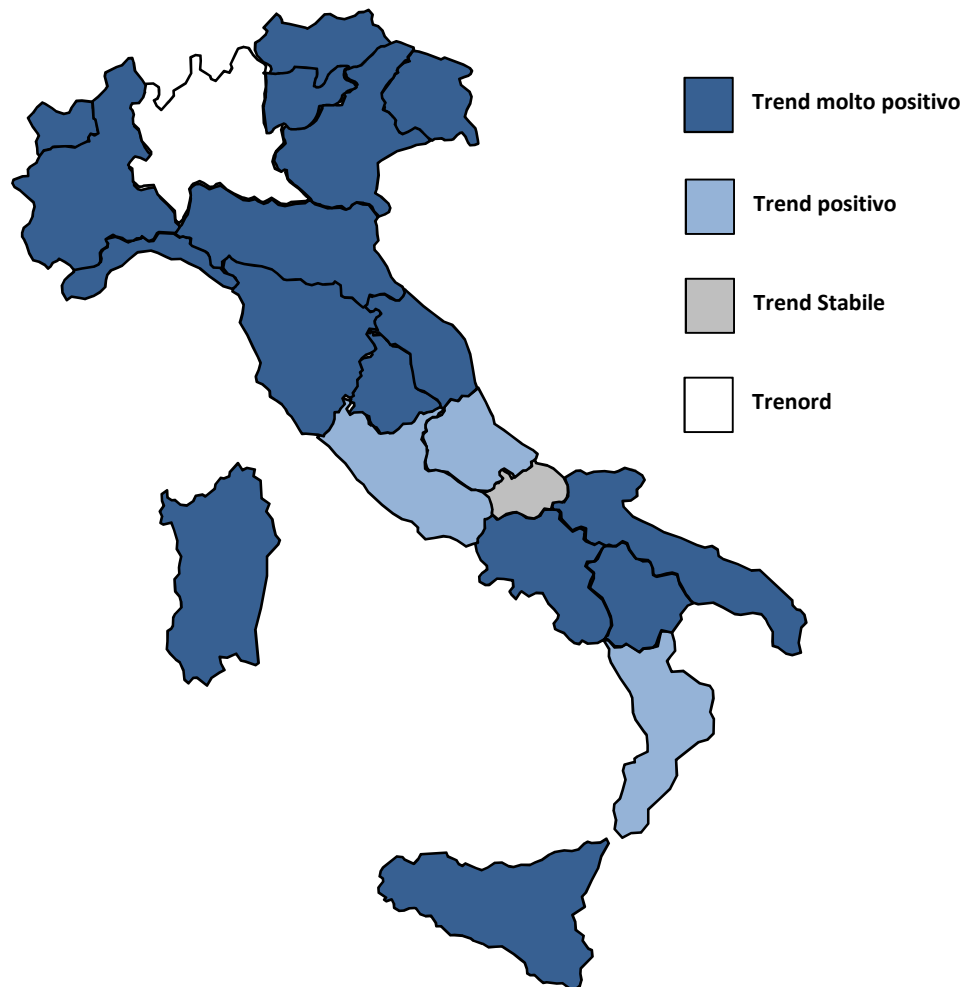
# Puntualità - Trenitalia Regionale

Trasporto Regionale  
Il piacere di accompagnarvi!

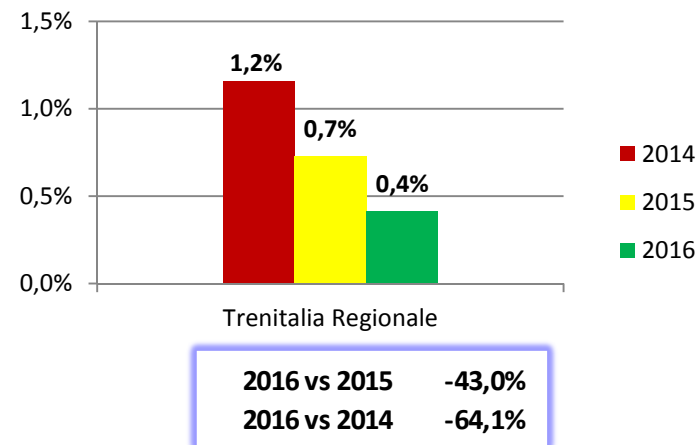


# Regolarità del servizio - Trenitalia Regionale

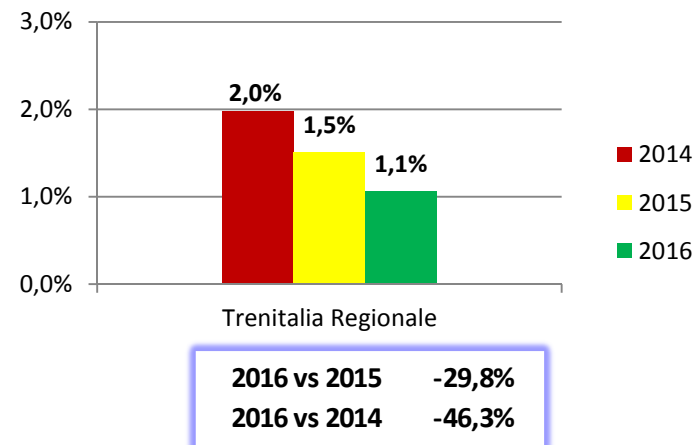
Trasporto Regionale  
Il piacere di accompagnarvi!



% Cancellazioni Trenitalia Regionale (1 Gen - 30 Nov)

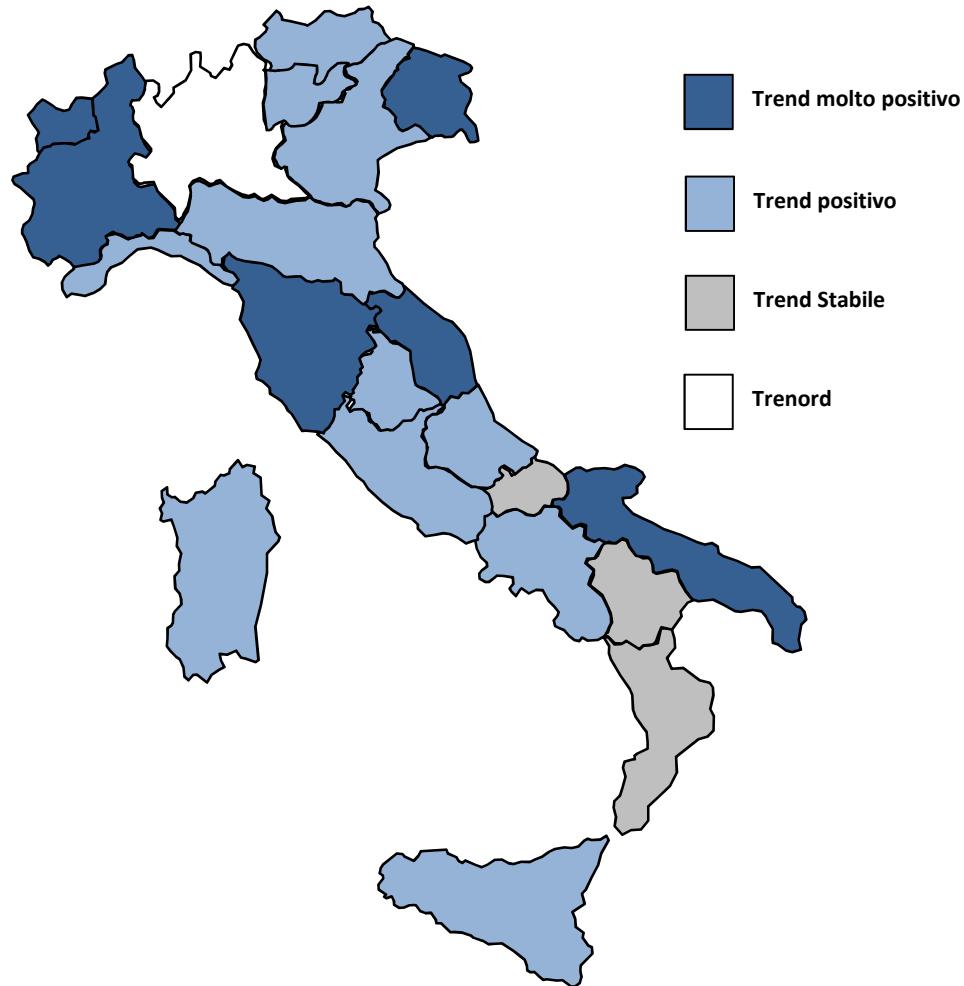


% Cancellazioni Totali (1 Gen - 30 Nov)

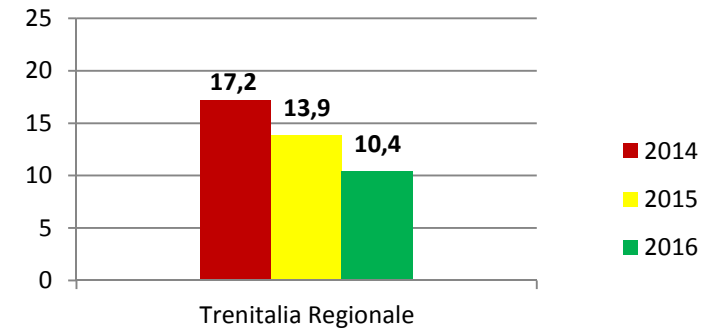


# Affidabilità - Trenitalia Regionale

Trasporto Regionale  
Il piacere di accompagnarvi!



Guasti Bloccanti: media giornaliera (1 Gen - 30 Nov)

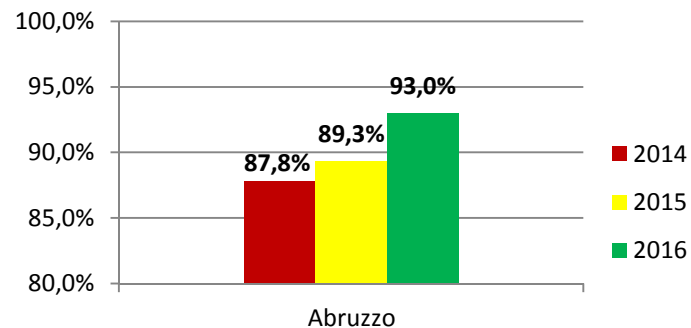


2016 vs 2015 -25,0%  
2016 vs 2014 -39,6%

# Puntualità - Abruzzo

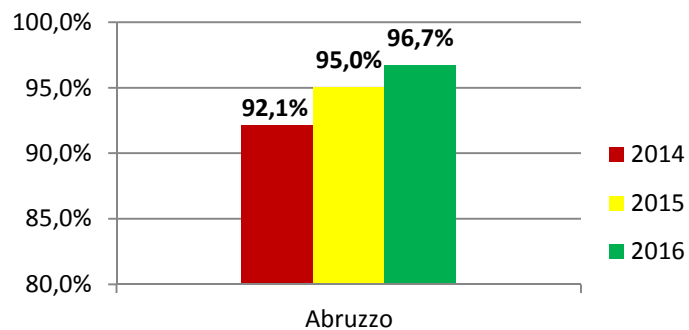
Trasporto Regionale  
Il piacere di accompagnarvi

Puntualità Reale (1 Gen - 30 Nov)



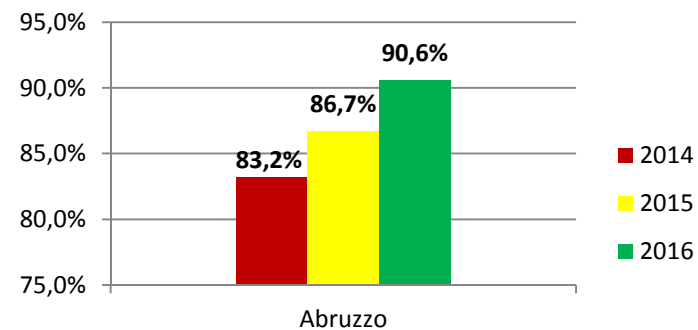
2016 vs 2015	3,7%
2016 vs 2014	5,2%

Puntualità Reale: fascia 06-10 (1 Gen - 30 Nov)



2016 vs 2015	1,7%
2016 vs 2014	4,6%

Puntualità Reale: fascia 16-20 (1 Gen - 30 Nov)

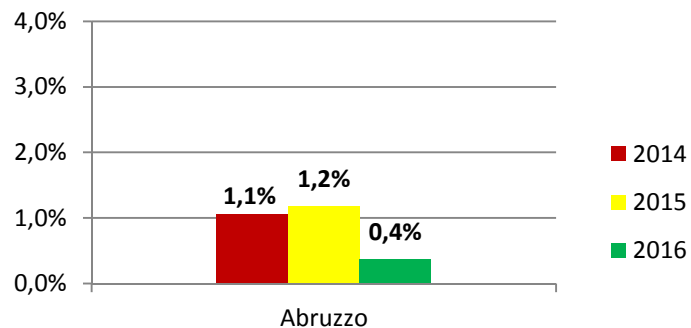


2016 vs 2015	3,9%
2016 vs 2014	7,4%

# Regolarità del servizio e Affidabilità - Abruzzo

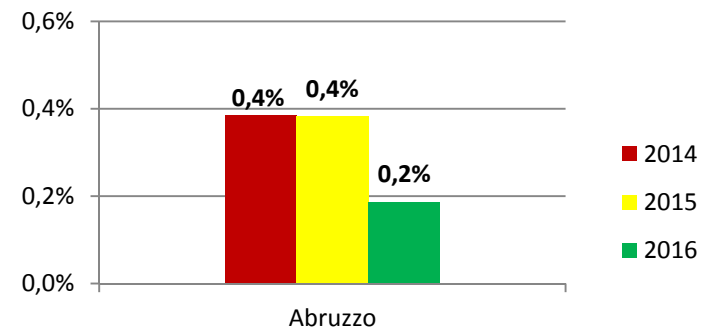
## Trasporto Regionale

% Cancellazioni Totali (1 Gen - 30 Nov)



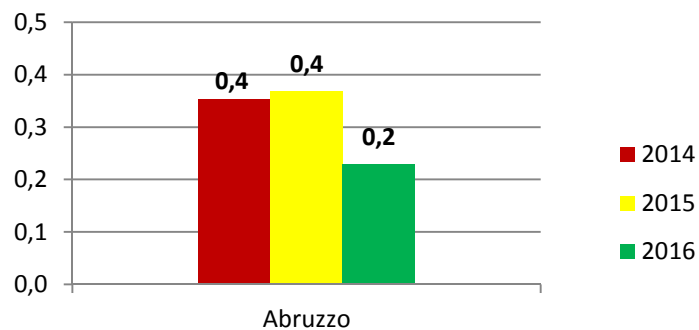
**2016 vs 2015 -68,0%**  
**2016 vs 2014 -64,4%**

% Cancellazioni Trenitalia Regionale (1 Gen - 30 Nov)



**2016 vs 2015 -50,9%**  
**2016 vs 2014 -51,3%**

Guasti Bloccanti: media giornaliera (1 Gen - 30 Nov)

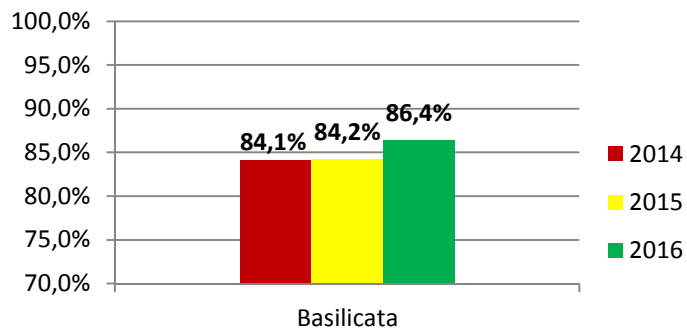


**2016 vs 2015 -37,6%**  
**2016 vs 2014 -34,9%**

# Puntualità - Basilicata

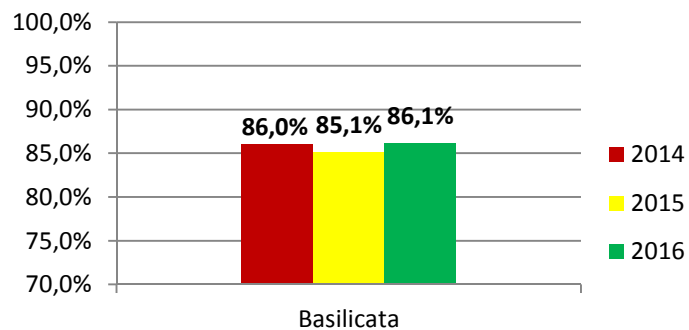
Trasporto Regionale  
Il piacere di accompagnarvi

Puntualità Reale (1 Gen - 30 Nov)



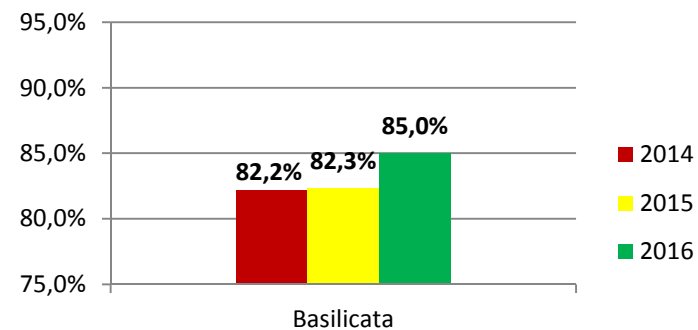
<b>2016 vs 2015</b>	<b>2,1%</b>
<b>2016 vs 2014</b>	<b>2,3%</b>

Puntualità Reale: fascia 06-10 (1 Gen - 30 Nov)



<b>2016 vs 2015</b>	<b>1,0%</b>
<b>2016 vs 2014</b>	<b>0,1%</b>

Puntualità Reale: fascia 16-20 (1 Gen - 30 Nov)

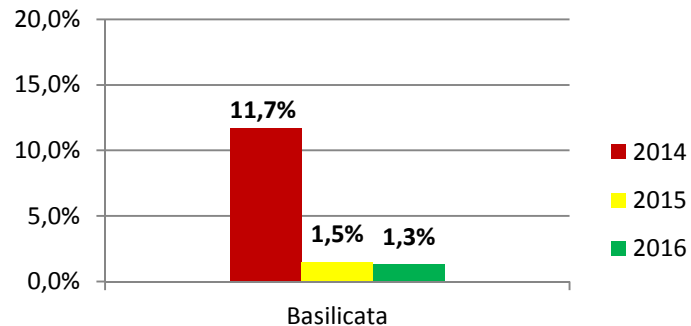


<b>2016 vs 2015</b>	<b>2,7%</b>
<b>2016 vs 2014</b>	<b>2,8%</b>

# Regolarità del servizio e Affidabilità - Basilicata

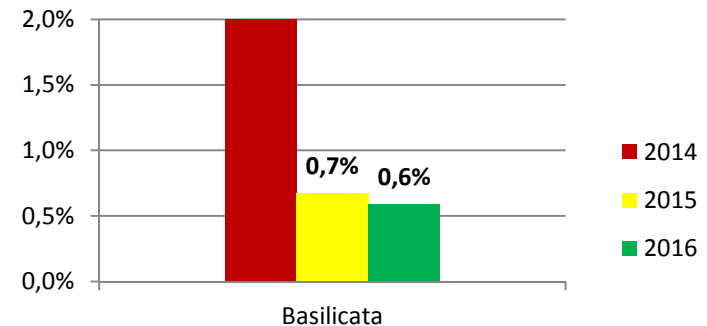
## Trasporto Regionale

% Cancellazioni Totali (1 Gen - 30 Nov)



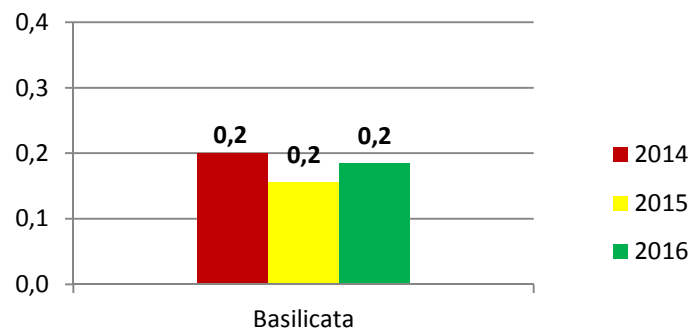
2016 vs 2015 -12,5%  
2016 vs 2014 -88,6%

% Cancellazioni Trenitalia Regionale (1 Gen - 30 Nov)



2016 vs 2015 -12,0%  
2016 vs 2014 -70,8%

Guasti Bloccanti: media giornaliera (1 Gen - 30 Nov)



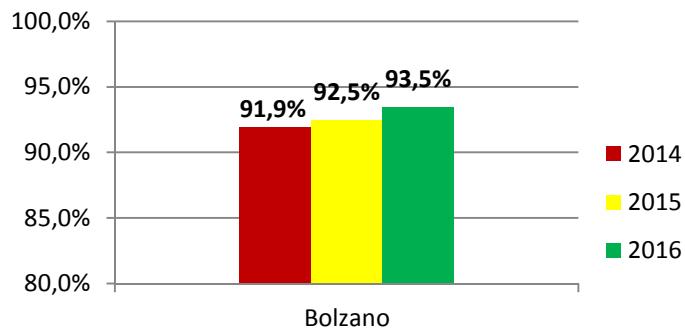
2016 vs 2015 18,9%  
2016 vs 2014 -7,7%



# Puntualità - Bolzano

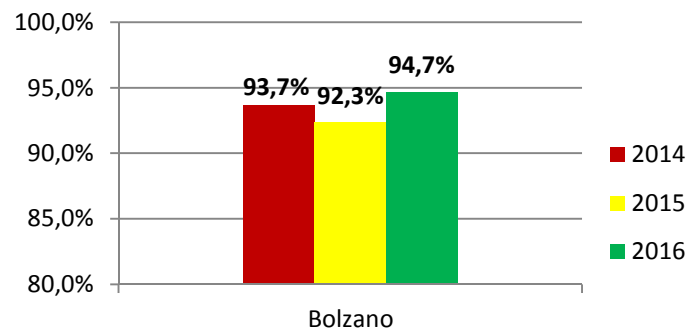
Trasporto Regionale  
Il piacere di accompagnarvi

Puntualità Reale (1 Gen - 30 Nov)



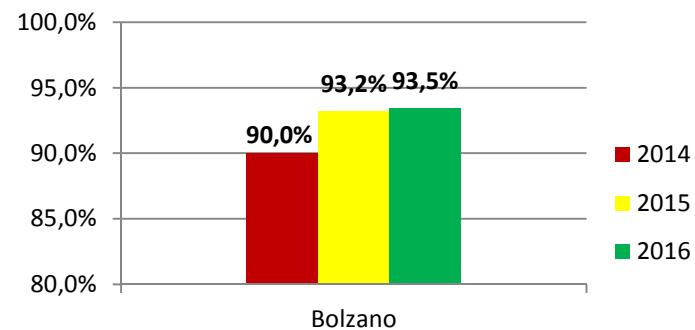
2016 vs 2015	1,0%
2016 vs 2014	1,6%

Puntualità Reale: fascia 06-10 (1 Gen - 30 Nov)



2016 vs 2015	2,3%
2016 vs 2014	1,0%

Puntualità Reale: fascia 16-20 (1 Gen - 30 Nov)

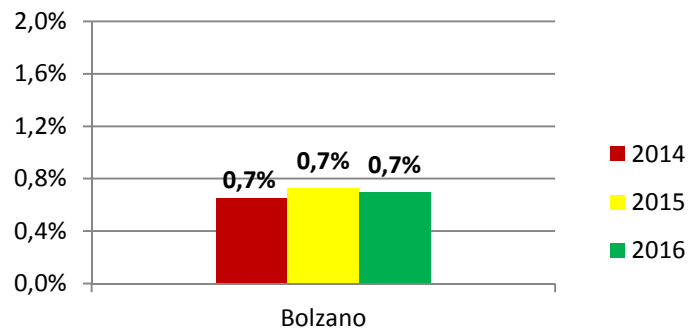


2016 vs 2015	0,3%
2016 vs 2014	3,5%

# Regolarità del servizio e Affidabilità - Bolzano

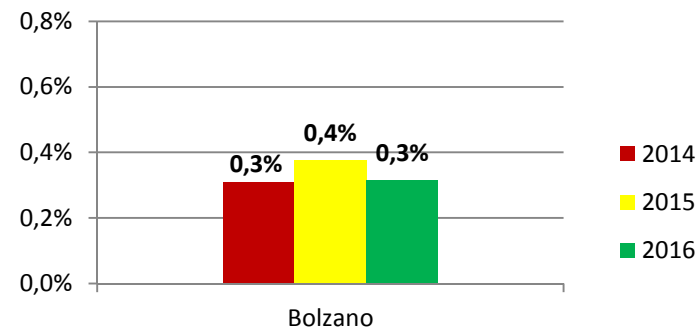
## Trasporto Regionale

% Cancellazioni Totali (1 Gen - 30 Nov)



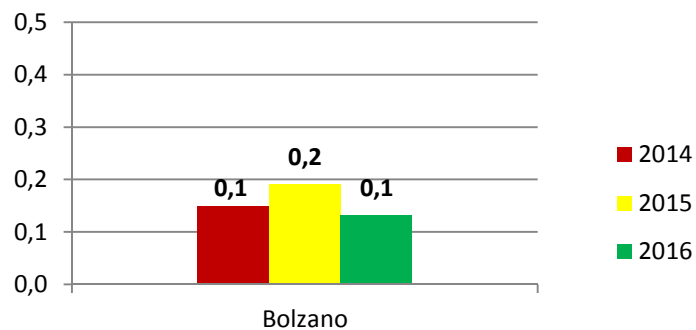
2016 vs 2015 -4,0%  
2016 vs 2014 6,5%

% Cancellazioni Trenitalia Regionale (1 Gen - 30 Nov)



2016 vs 2015 -16,3%  
2016 vs 2014 1,9%

Guasti Bloccanti: media giornaliera (1 Gen - 30 Nov)

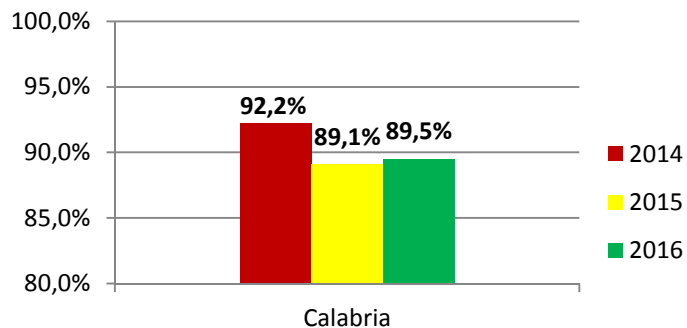


2016 vs 2015 -31,5%  
2016 vs 2014 -12,3%

# Puntualità - Calabria

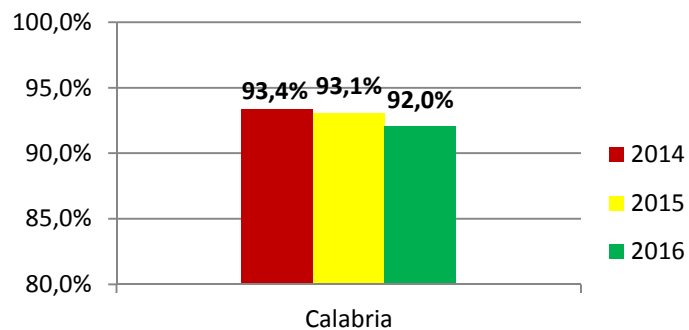
Trasporto Regionale  
Il piacere di accompagnarvi

Puntualità Reale (1 Gen - 30 Nov)



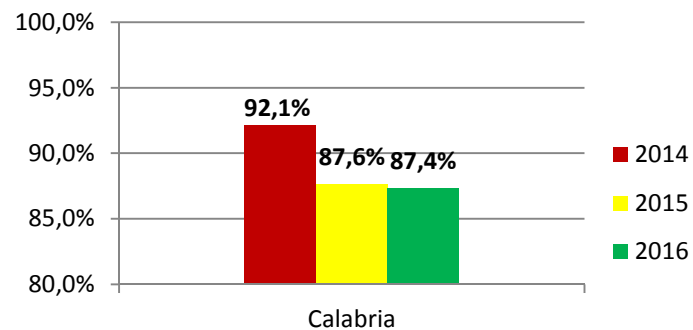
2016 vs 2015	0,4%
2016 vs 2014	-2,7%

Puntualità Reale: fascia 06-10 (1 Gen - 30 Nov)



2016 vs 2015	-1,1%
2016 vs 2014	-1,4%

Puntualità Reale: fascia 16-20 (1 Gen - 30 Nov)

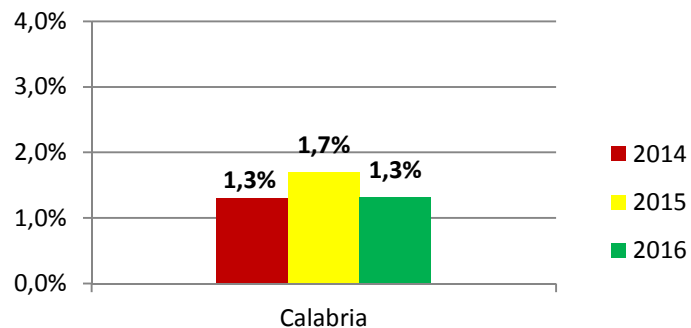


2016 vs 2015	-0,3%
2016 vs 2014	-4,7%

# Regolarità del servizio e Affidabilità - Calabria

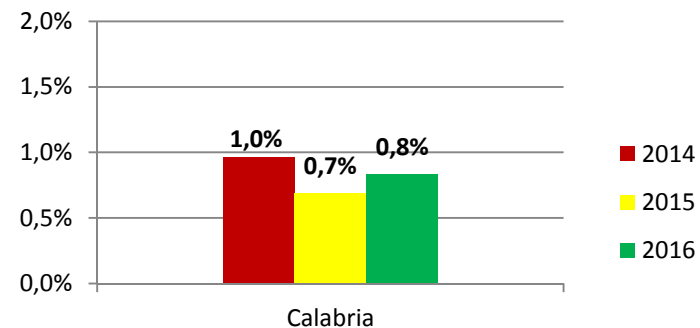
## Trasporto Regionale

% Cancellazioni Totali (1 Gen - 30 Nov)



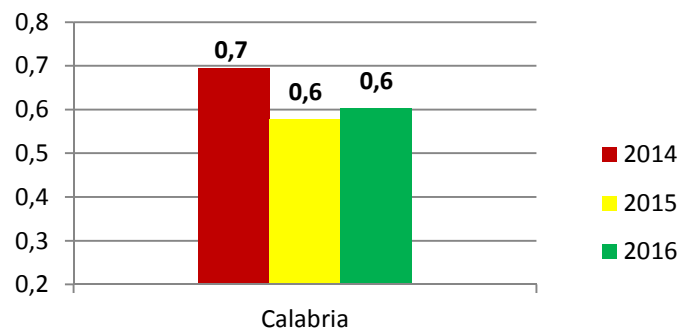
2016 vs 2015	-22,1%
2016 vs 2014	1,8%

% Cancellazioni Trenitalia Regionale (1 Gen - 30 Nov)



2016 vs 2015	21,8%
2016 vs 2014	-13,2%

Guasti Bloccanti: media giornaliera (1 Gen - 30 Nov)

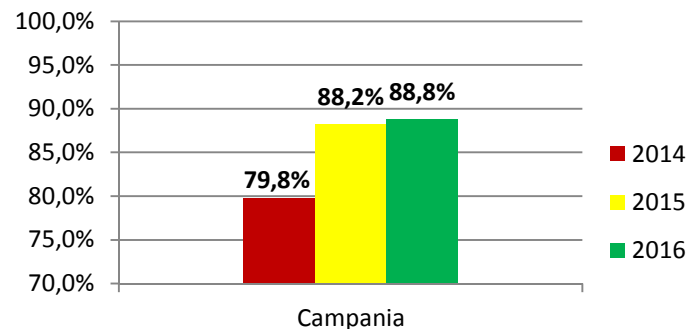


2016 vs 2015	4,4%
2016 vs 2014	-13,2%

# Puntualità - Campania

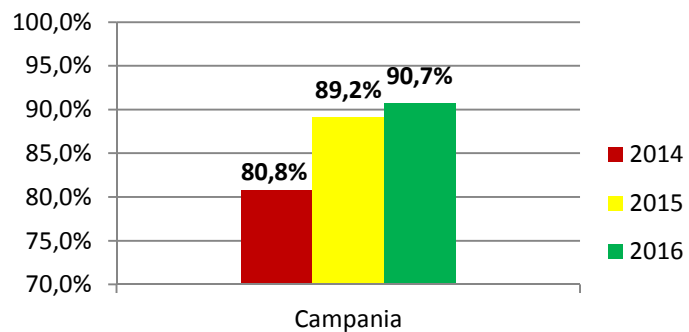
Trasporto Regionale  
Il piacere di accompagnarvi

Puntualità Reale (1 Gen - 30 Nov)



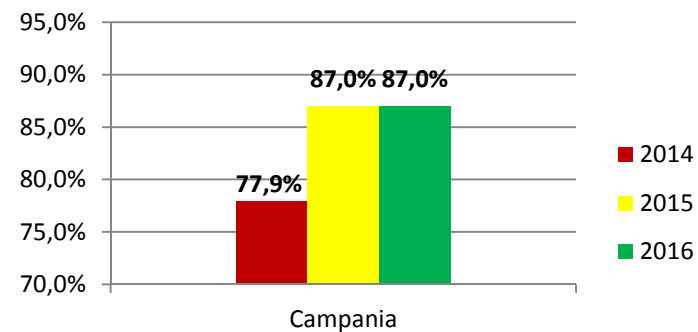
2016 vs 2015	0,6%
2016 vs 2014	9,0%

Puntualità Reale: fascia 06-10 (1 Gen - 30 Nov)



2016 vs 2015	1,6%
2016 vs 2014	9,9%

Puntualità Reale: fascia 16-20 (1 Gen - 30 Nov)

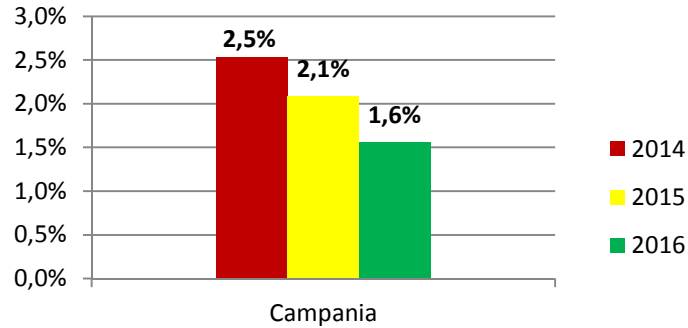


2016 vs 2015	-0,1%
2016 vs 2014	9,1%

# Regolarità del servizio e Affidabilità - Campania

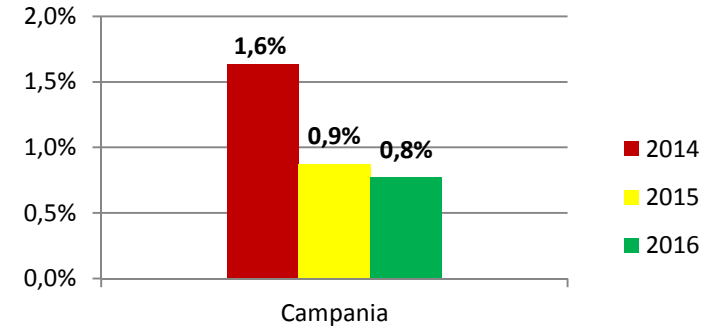
## Trasporto Regionale

% Cancellazioni Totali (1 Gen - 30 Nov)



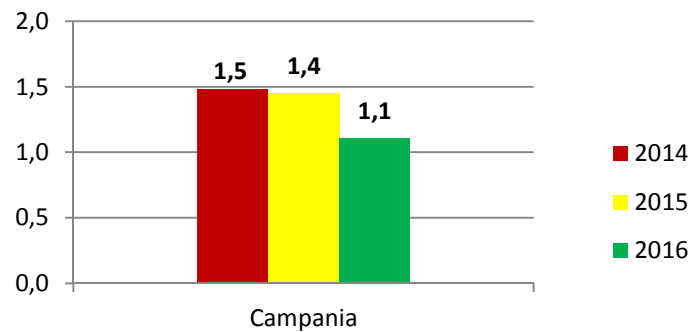
**2016 vs 2015 -25,3%**  
**2016 vs 2014 -38,2%**

% Cancellazioni Trenitalia Regionale (1 Gen - 30 Nov)



**2016 vs 2015 -11,9%**  
**2016 vs 2014 -52,9%**

Guasti Bloccanti: media giornaliera (1 Gen - 30 Nov)

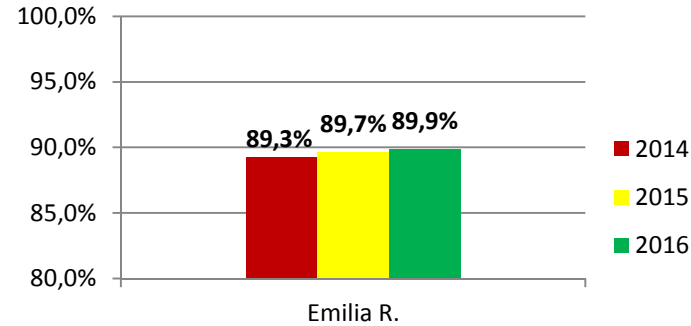


**2016 vs 2015 -23,6%**  
**2016 vs 2014 -25,3%**

# Puntualità - Emilia Romagna

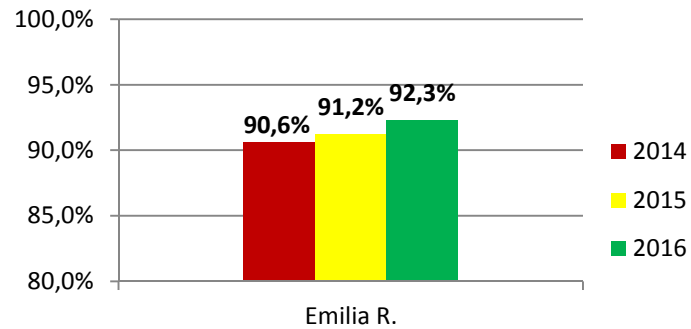
Trasporto Regionale  
Il piacere di accompagnarvi

Puntualità Reale (1 Gen - 30 Nov)



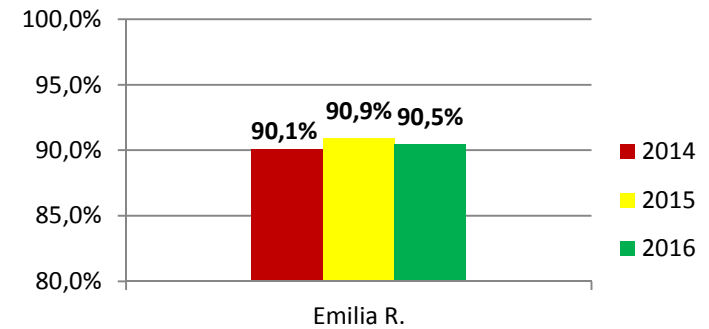
2016 vs 2015	0,2%
2016 vs 2014	0,6%

Puntualità Reale: fascia 06-10 (1 Gen - 30 Nov)



2016 vs 2015	1,1%
2016 vs 2014	1,7%

Puntualità Reale: fascia 16-20 (1 Gen - 30 Nov)

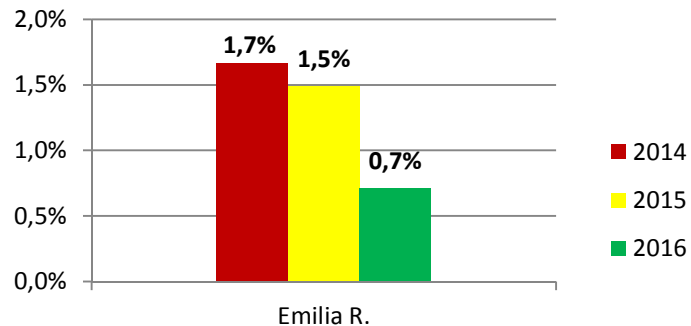


2016 vs 2015	-0,4%
2016 vs 2014	0,4%

# Regolarità del servizio e Affidabilità - Emilia Romagna

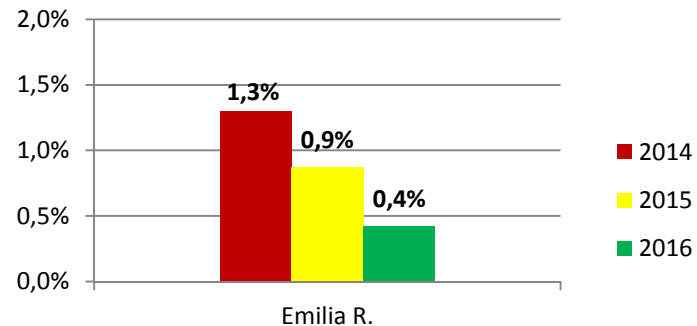
## Trasporto Regionale

% Cancellazioni Totali (1 Gen - 30 Nov)



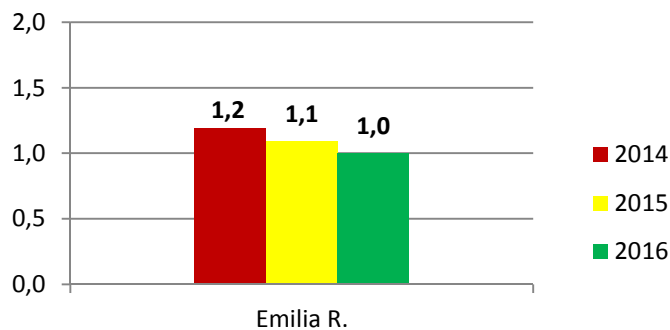
**2016 vs 2015 -52,2%**  
**2016 vs 2014 -57,2%**

% Cancellazioni Trenitalia Regionale (1 Gen - 30 Nov)



**2016 vs 2015 -51,5%**  
**2016 vs 2014 -67,6%**

Guasti Bloccanti: media giornaliera (1 Gen - 30 Nov)



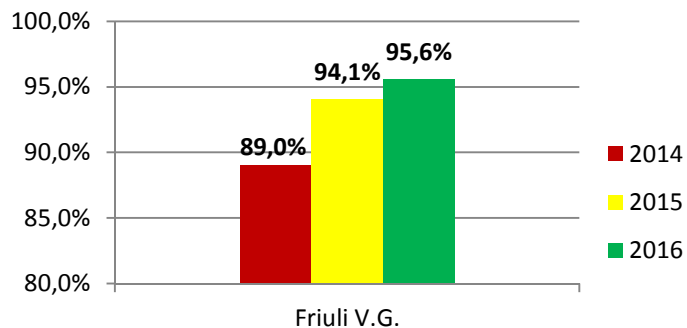
**2016 vs 2015 -8,2%**  
**2016 vs 2014 -15,8%**



# Puntualità - Friuli Venezia Giulia

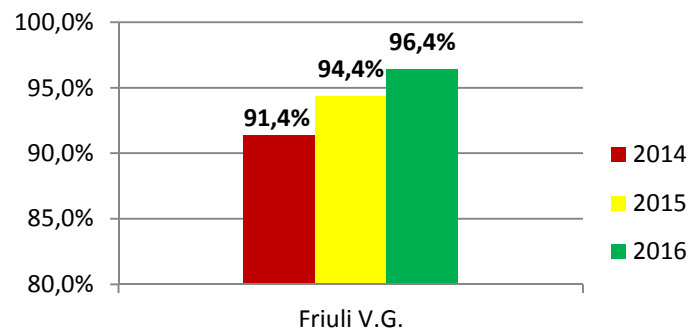
Trasporto Regionale  
Il piacere di accompagnarvi

Puntualità Reale (1 Gen - 30 Nov)



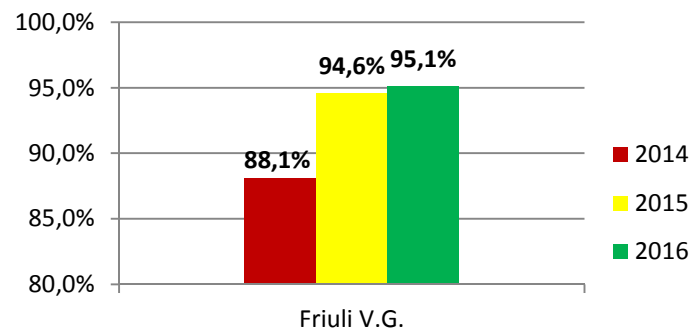
2016 vs 2015	1,5%
2016 vs 2014	6,5%

Puntualità Reale: fascia 06-10 (1 Gen - 30 Nov)



2016 vs 2015	2,0%
2016 vs 2014	5,1%

Puntualità Reale: fascia 16-20 (1 Gen - 30 Nov)

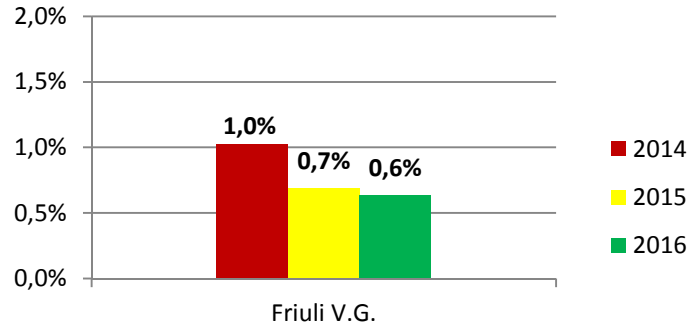


2016 vs 2015	0,5%
2016 vs 2014	7,0%

# Regolarità del servizio e Affidabilità - Friuli V.G.

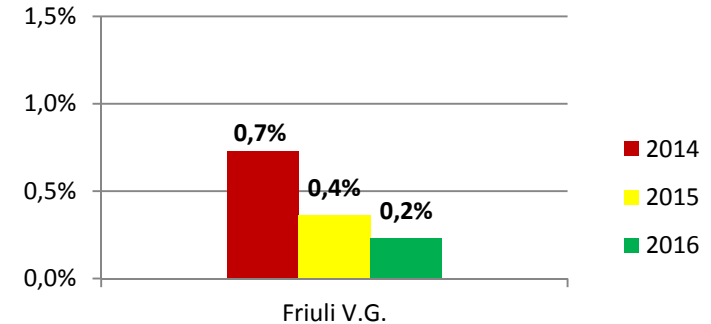
## Trasporto Regionale

% Cancellazioni Totali (1 Gen - 30 Nov)



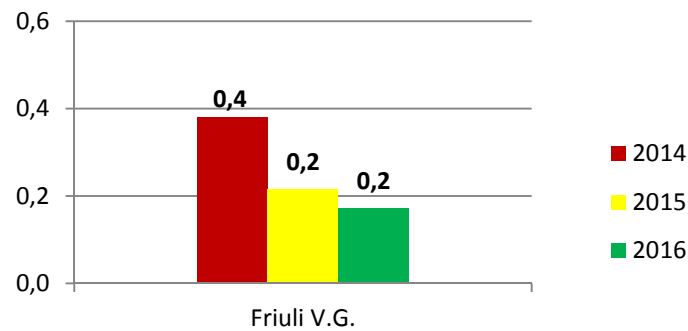
2016 vs 2015 -7,9%  
2016 vs 2014 -37,9%

% Cancellazioni Trenitalia Regionale (1 Gen - 30 Nov)



2016 vs 2015 -36,1%  
2016 vs 2014 -68,2%

Guasti Bloccanti: media giornaliera (1 Gen - 30 Nov)

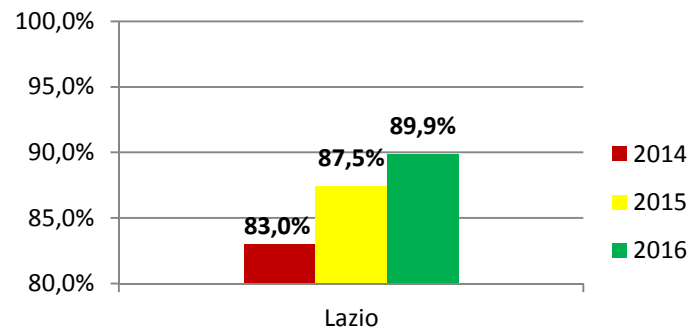


2016 vs 2015 -19,7%  
2016 vs 2014 -54,5%

# Puntualità - Lazio

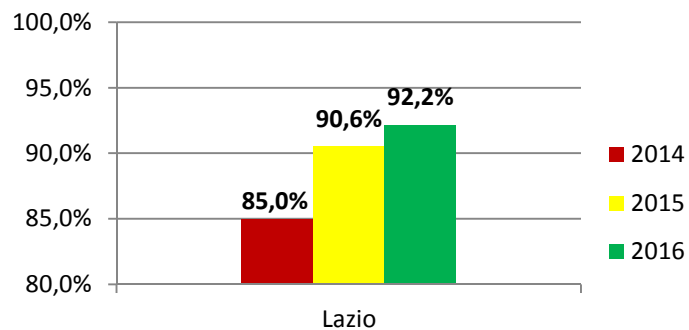
## Trasporto Regionale Il piacere di accompagnarvi

Puntualità Reale (1 Gen - 30 Nov)



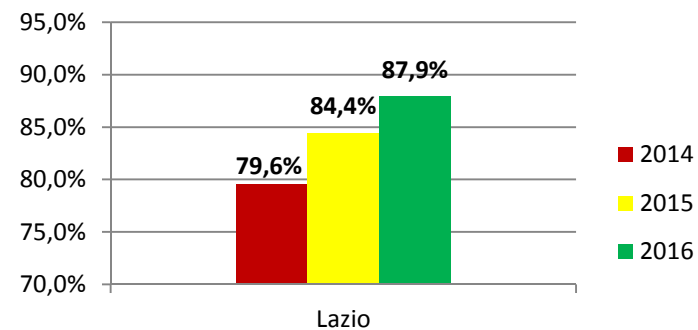
2016 vs 2015	2,4%
2016 vs 2014	6,9%

Puntualità Reale: fascia 06-10 (1 Gen - 30 Nov)



2016 vs 2015	1,6%
2016 vs 2014	7,2%

Puntualità Reale: fascia 16-20 (1 Gen - 30 Nov)

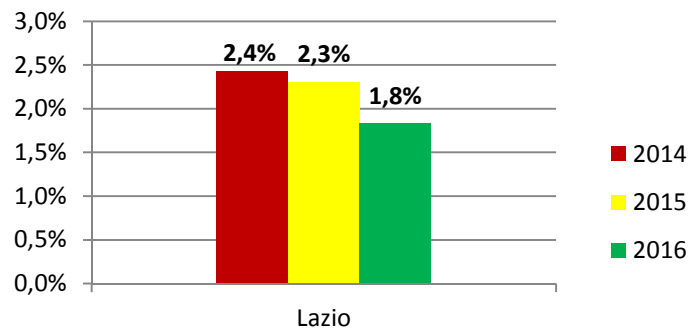


2016 vs 2015	3,5%
2016 vs 2014	8,3%

# Regolarità del servizio e Affidabilità - Lazio

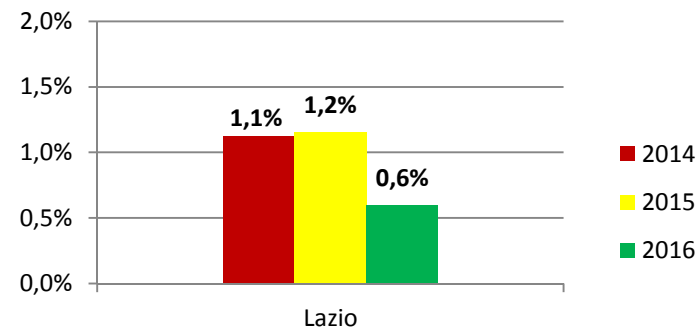
## Trasporto Regionale

% Cancellazioni Totali (1 Gen - 30 Nov)



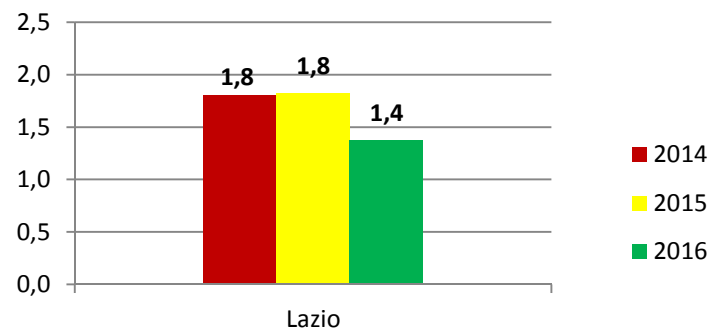
2016 vs 2015 -20,4%  
2016 vs 2014 -24,5%

% Cancellazioni Trenitalia Regionale (1 Gen - 30 Nov)



2016 vs 2015 -48,2%  
2016 vs 2014 -46,8%

Guasti Bloccanti: media giornaliera (1 Gen - 30 Nov)

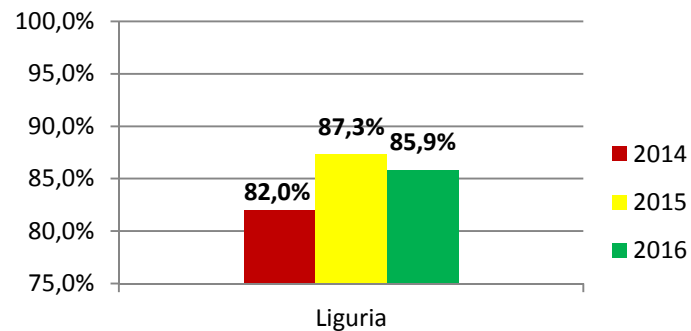


2016 vs 2015 -24,5%  
2016 vs 2014 -23,8%

# Puntualità - Liguria

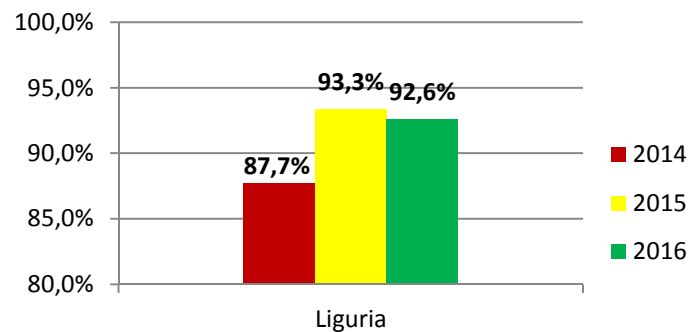
## Trasporto Regionale Il piacere di accompagnarvi

Puntualità Reale (1 Gen - 30 Nov)



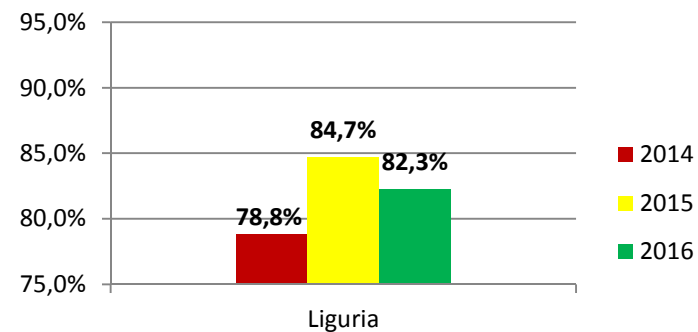
2016 vs 2015	-1,5%
2016 vs 2014	3,9%

Puntualità Reale: fascia 06-10 (1 Gen - 30 Nov)



2016 vs 2015	-0,7%
2016 vs 2014	4,9%

Puntualità Reale: fascia 16-20 (1 Gen - 30 Nov)

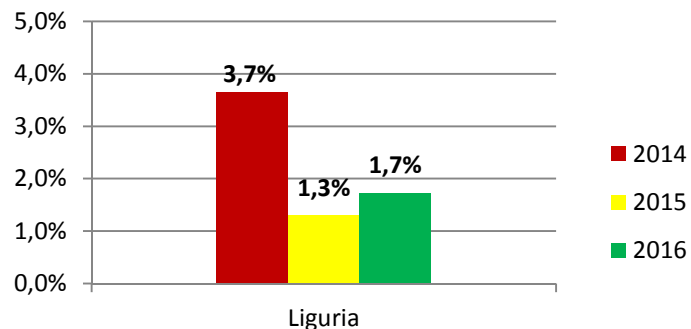


2016 vs 2015	-2,4%
2016 vs 2014	3,5%

# Regolarità del servizio e Affidabilità - Liguria

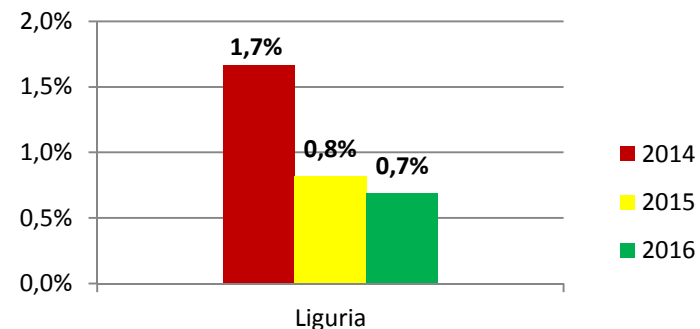
## Trasporto Regionale

% Cancellazioni Totali (1 Gen - 30 Nov)



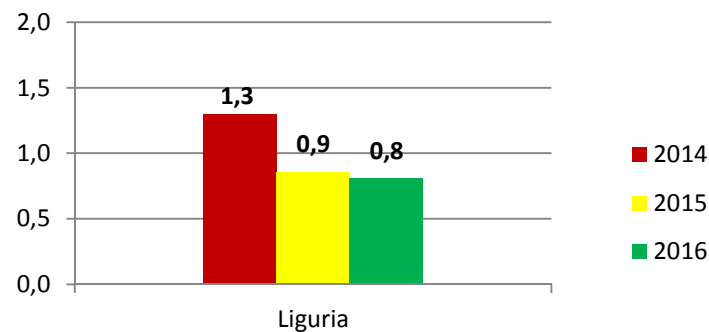
2016 vs 2015 32,7%  
2016 vs 2014 -52,6%

% Cancellazioni Trenitalia Regionale (1 Gen - 30 Nov)



2016 vs 2015 -15,8%  
2016 vs 2014 -58,7%

Guasti Bloccanti: media giornaliera (1 Gen - 30 Nov)

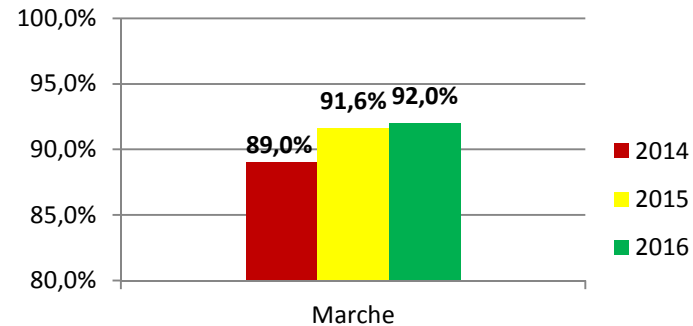


2016 vs 2015 -5,5%  
2016 vs 2014 -37,4%

# Puntualità - Marche

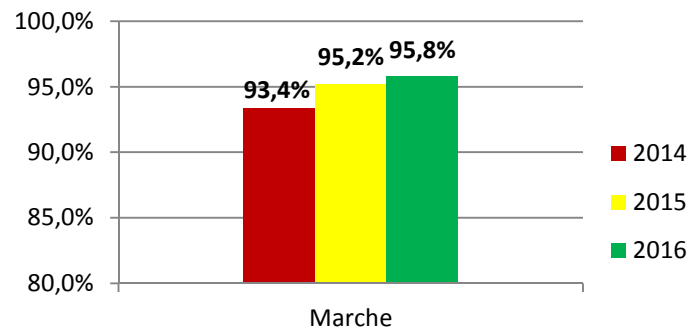
Trasporto Regionale  
Il piacere di accompagnarvi

Puntualità Reale (1 Gen - 30 Nov)



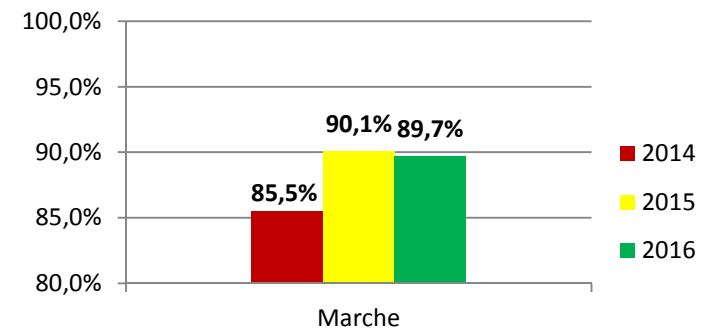
2016 vs 2015	0,4%
2016 vs 2014	3,0%

Puntualità Reale: fascia 06-10 (1 Gen - 30 Nov)



2016 vs 2015	0,6%
2016 vs 2014	2,4%

Puntualità Reale: fascia 16-20 (1 Gen - 30 Nov)

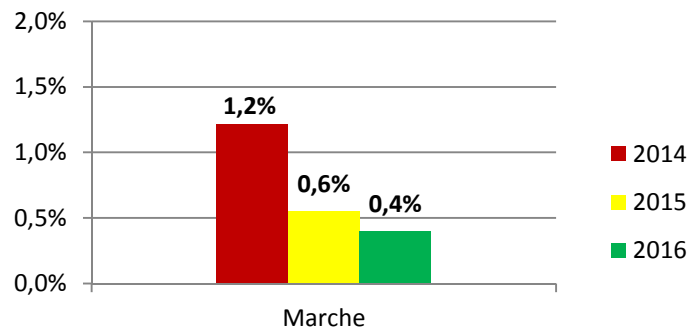


2016 vs 2015	-0,4%
2016 vs 2014	4,2%

# Regolarità del servizio e Affidabilità - Marche

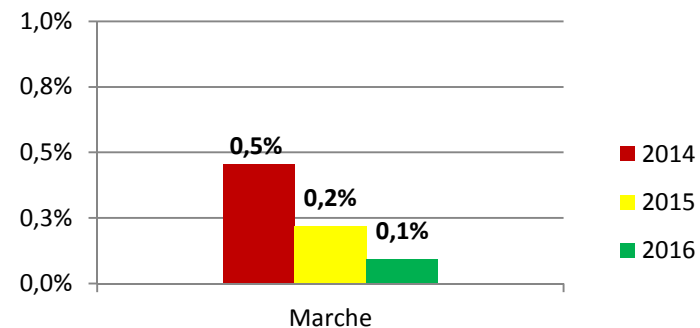
## Trasporto Regionale

% Cancellazioni Totali (1 Gen - 30 Nov)



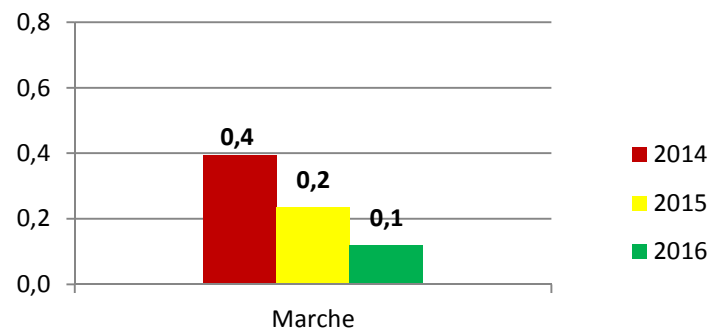
2016 vs 2015 -27,5%  
2016 vs 2014 -67,2%

% Cancellazioni Trenitalia Regionale (1 Gen - 30 Nov)



2016 vs 2015 -56,7%  
2016 vs 2014 -78,9%

Guasti Bloccanti: media giornaliera (1 Gen - 30 Nov)



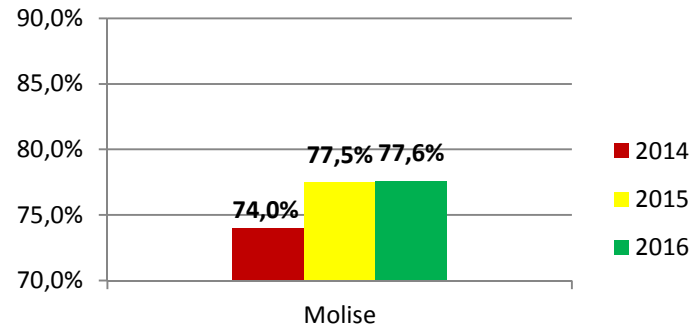
2016 vs 2015 -49,5%  
2016 vs 2014 -69,8%



# Puntualità - Molise

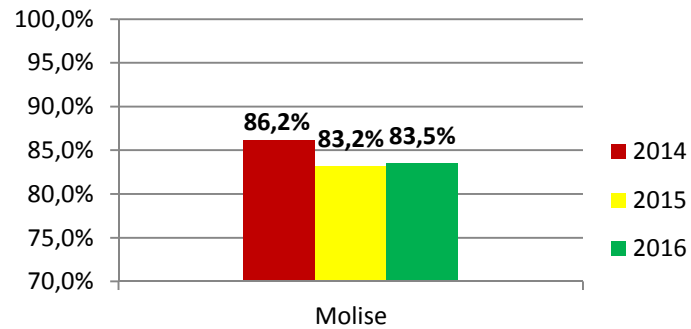
## Trasporto Regionale Il piacere di accompagnarvi

Puntualità Reale (1 Gen - 30 Nov)



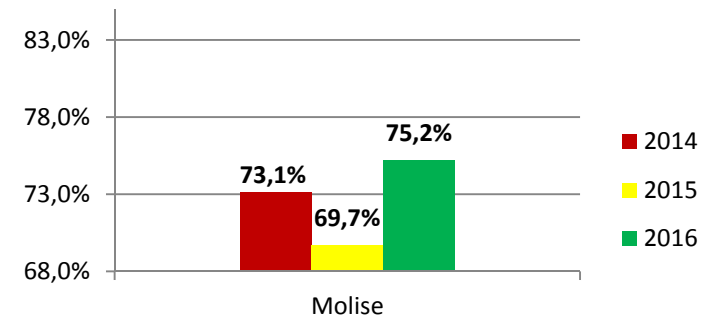
2016 vs 2015	0,1%
2016 vs 2014	3,6%

Puntualità Reale: fascia 06-10 (1 Gen - 30 Nov)



2016 vs 2015	0,3%
2016 vs 2014	-2,7%

Puntualità Reale: fascia 16-20 (1 Gen - 30 Nov)

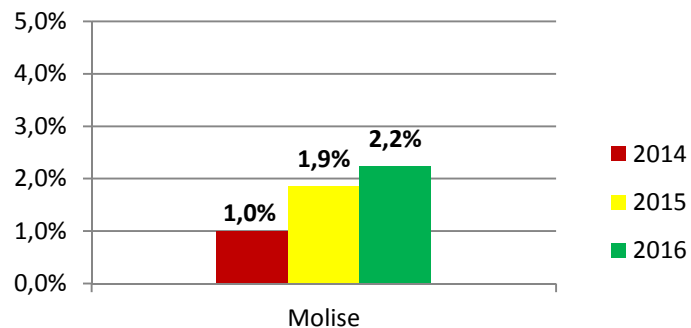


2016 vs 2015	5,5%
2016 vs 2014	2,1%

# Regolarità del servizio e Affidabilità - Molise

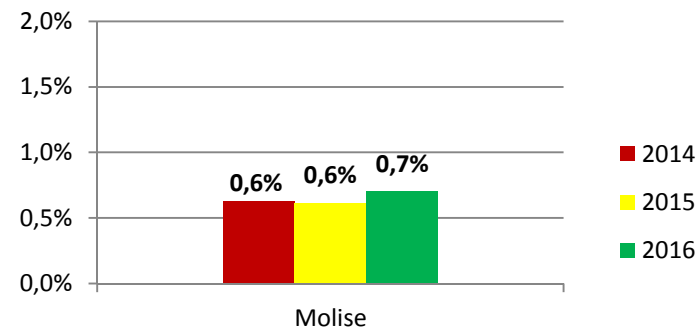
## Trasporto Regionale

% Cancellazioni Totali (1 Gen - 30 Nov)



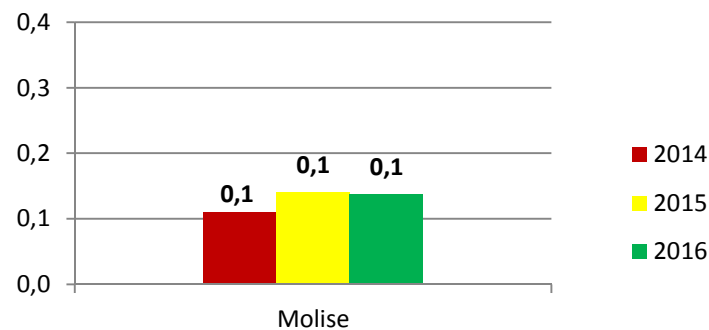
2016 vs 2015	20,9%
2016 vs 2014	124,3%

% Cancellazioni Trenitalia Regionale (1 Gen - 30 Nov)



2016 vs 2015	13,6%
2016 vs 2014	11,6%

Guasti Bloccanti: media giornaliera (1 Gen - 30 Nov)

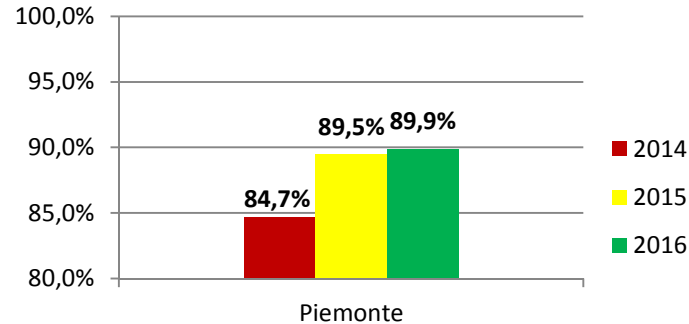


2016 vs 2015	-2,4%
2016 vs 2014	24,0%

# Puntualità - Piemonte

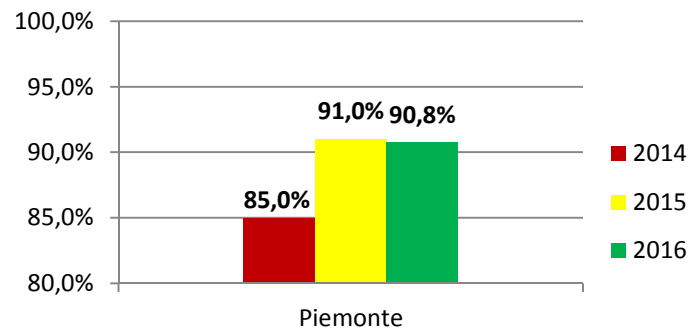
Trasporto Regionale  
Il piacere di accompagnarvi

Puntualità Reale (1 Gen - 30 Nov)



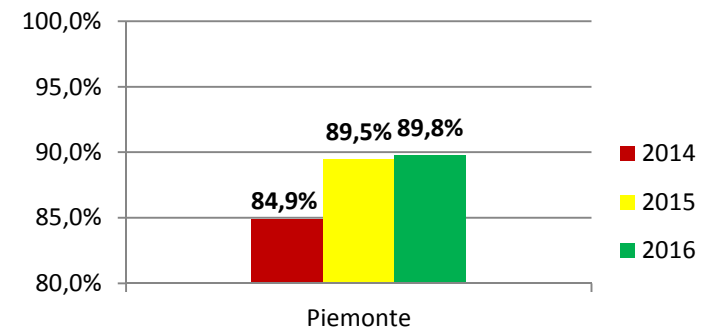
2016 vs 2015	0,4%
2016 vs 2014	5,2%

Puntualità Reale: fascia 06-10 (1 Gen - 30 Nov)



2016 vs 2015	-0,3%
2016 vs 2014	5,8%

Puntualità Reale: fascia 16-20 (1 Gen - 30 Nov)

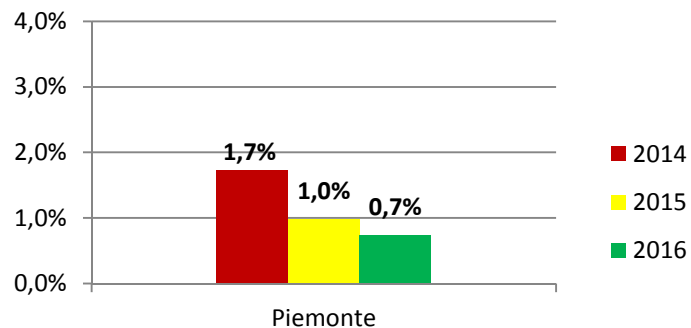


2016 vs 2015	0,3%
2016 vs 2014	4,9%

# Regolarità del servizio e Affidabilità - Piemonte

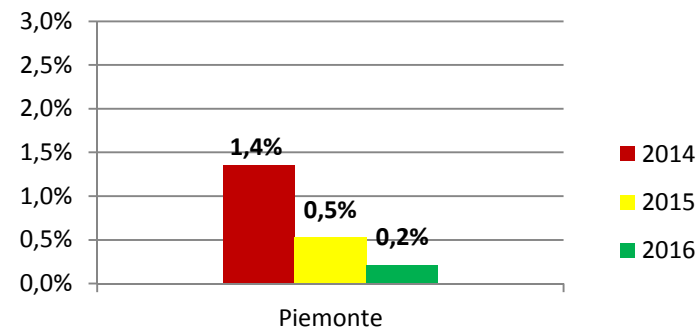
## Trasporto Regionale

% Cancellazioni Totali (1 Gen - 30 Nov)



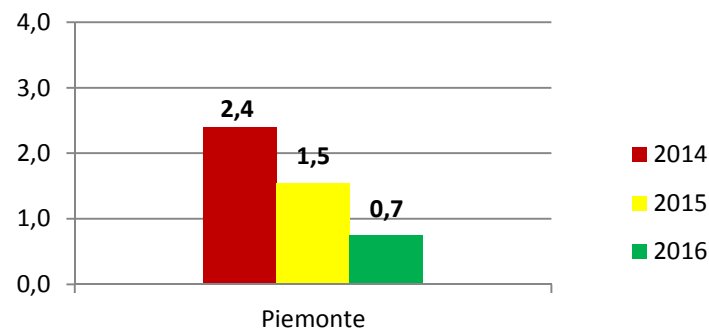
**2016 vs 2015 -24,9%**  
**2016 vs 2014 -57,0%**

% Cancellazioni Trenitalia Regionale (1 Gen - 30 Nov)



**2016 vs 2015 -59,0%**  
**2016 vs 2014 -84,0%**

Guasti Bloccanti: media giornaliera (1 Gen - 30 Nov)

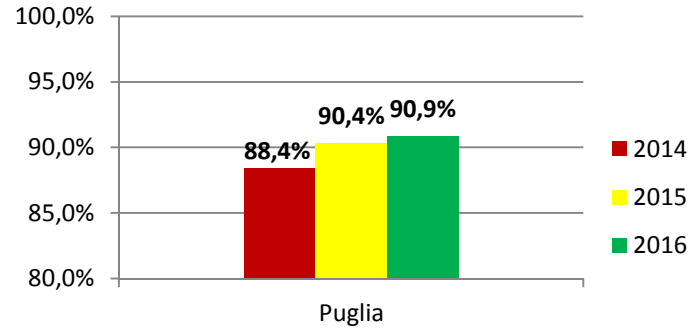


**2016 vs 2015 -51,7%**  
**2016 vs 2014 -68,9%**

# Puntualità - Puglia

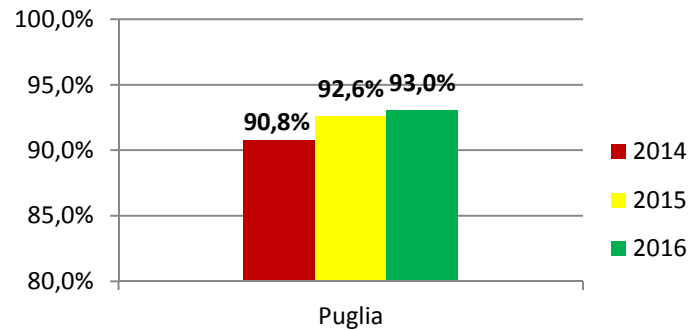
Trasporto Regionale  
Il piacere di accompagna

Puntualità Reale (1 Gen - 30 Nov)



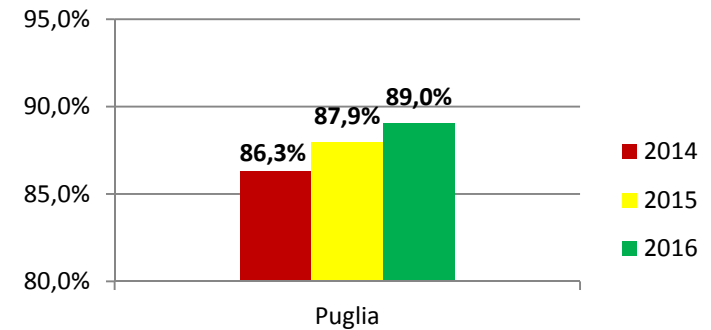
2016 vs 2015	0,5%
2016 vs 2014	2,5%

Puntualità Reale: fascia 06-10 (1 Gen - 30 Nov)



2016 vs 2015	0,4%
2016 vs 2014	2,2%

Puntualità Reale: fascia 16-20 (1 Gen - 30 Nov)

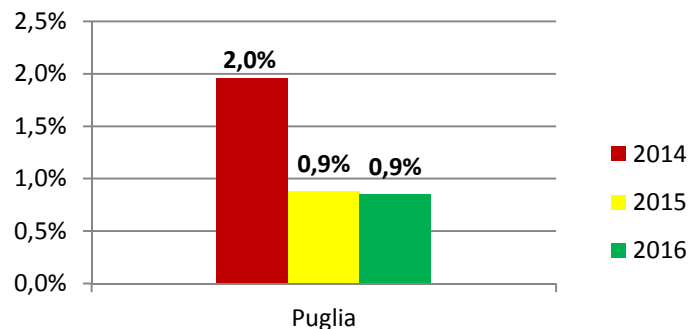


2016 vs 2015	1,1%
2016 vs 2014	2,7%

# Regolarità del servizio e Affidabilità - Puglia

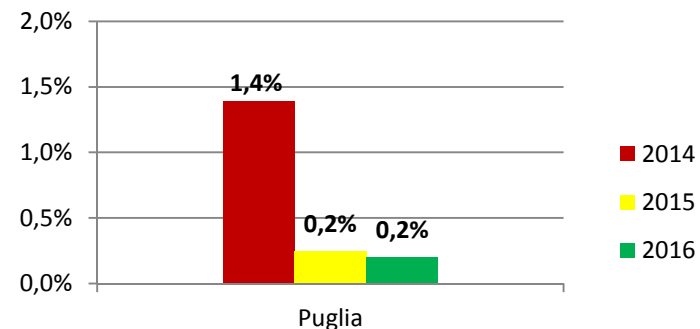
## Trasporto Regionale

% Cancellazioni Totali (1 Gen - 30 Nov)



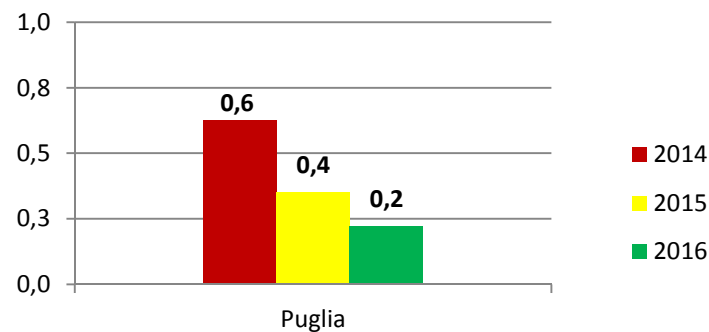
2016 vs 2015 -3,0%  
2016 vs 2014 -56,3%

% Cancellazioni Trenitalia Regionale (1 Gen - 30 Nov)



2016 vs 2015 -18,7%  
2016 vs 2014 -85,5%

Guasti Bloccanti: media giornaliera (1 Gen - 30 Nov)

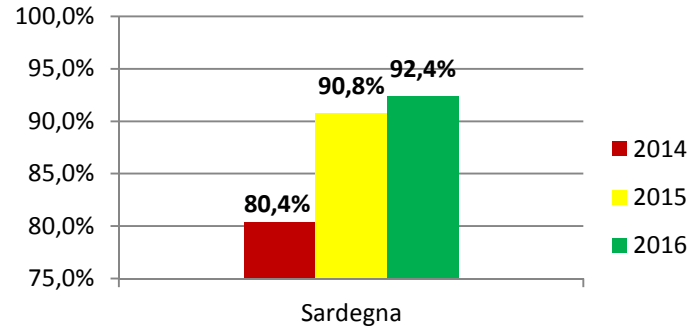


2016 vs 2015 -36,1%  
2016 vs 2014 -64,2%

# Puntualità - Sardegna

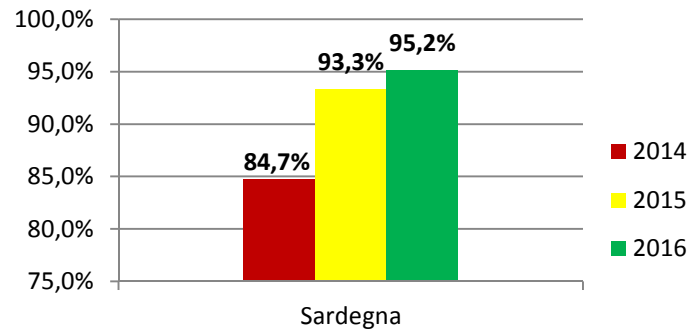
Trasporto Regionale  
Il piacere di accompagnarvi

Puntualità Reale (1 Gen - 30 Nov)



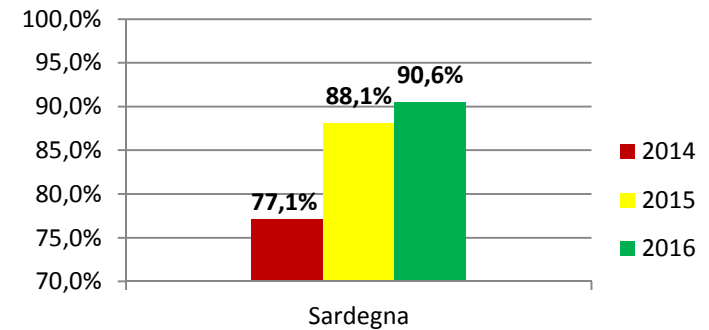
2016 vs 2015	1,6%
2016 vs 2014	12,0%

Puntualità Reale: fascia 06-10 (1 Gen - 30 Nov)



2016 vs 2015	1,9%
2016 vs 2014	10,5%

Puntualità Reale: fascia 16-20 (1 Gen - 30 Nov)

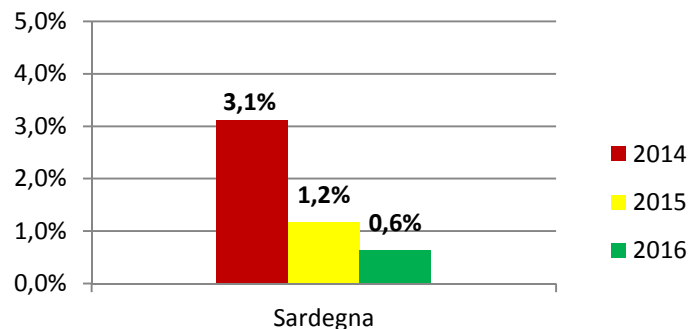


2016 vs 2015	2,5%
2016 vs 2014	13,5%

# Regolarità del servizio e Affidabilità - Sardegna

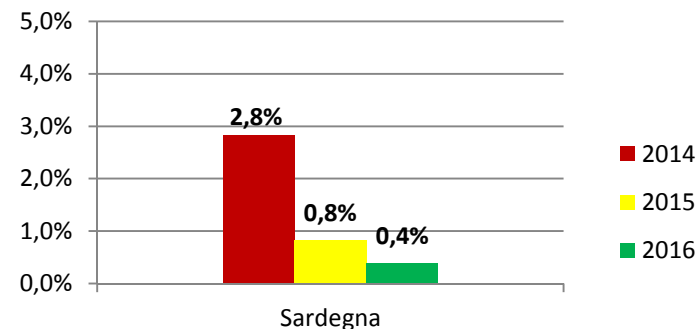
## Trasporto Regionale

% Cancellazioni Totali (1 Gen - 30 Nov)



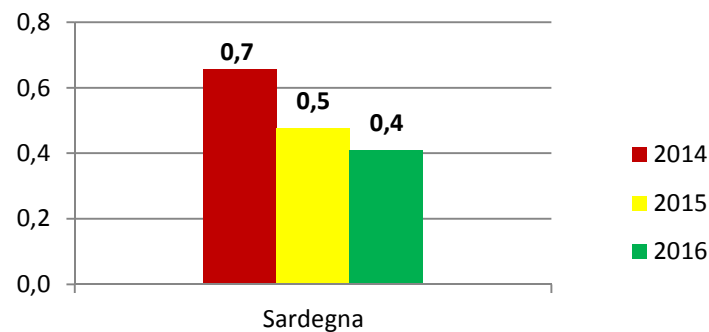
2016 vs 2015 -45,1%  
2016 vs 2014 -79,4%

% Cancellazioni Trenitalia Regionale (1 Gen - 30 Nov)



2016 vs 2015 -53,2%  
2016 vs 2014 -86,2%

Guasti Bloccanti: media giornaliera (1 Gen - 30 Nov)



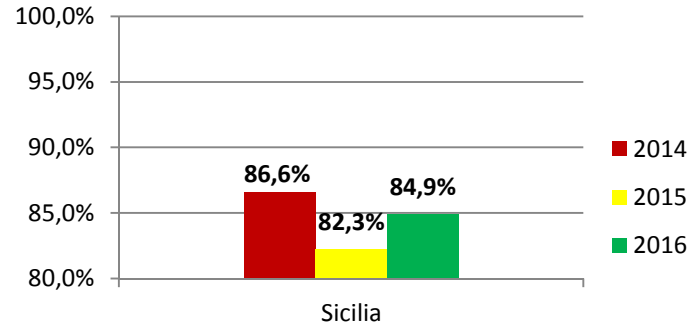
2016 vs 2015 -14,1%  
2016 vs 2014 -37,6%



# Puntualità - Sicilia

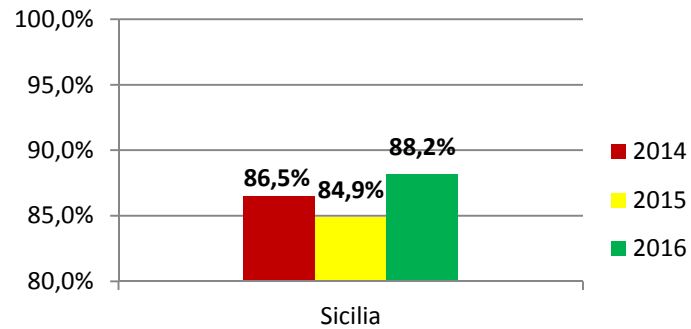
## Trasporto Regionale Il piacere di accompagnarvi

**Puntualità Reale (1 Gen - 30 Nov)**



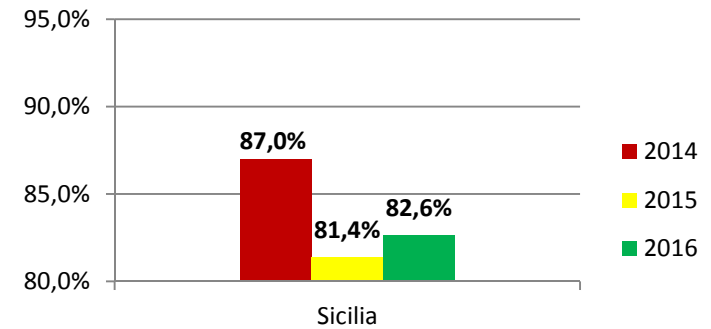
<b>2016 vs 2015</b>	<b>2,7%</b>
<b>2016 vs 2014</b>	<b>-1,7%</b>

**Puntualità Reale: fascia 06-10 (1 Gen - 30 Nov)**



<b>2016 vs 2015</b>	<b>3,3%</b>
<b>2016 vs 2014</b>	<b>1,7%</b>

**Puntualità Reale: fascia 16-20 (1 Gen - 30 Nov)**

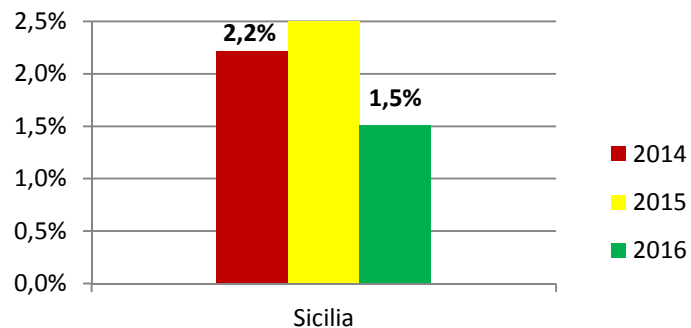


<b>2016 vs 2015</b>	<b>1,3%</b>
<b>2016 vs 2014</b>	<b>-4,4%</b>

# Regolarità del servizio e Affidabilità - Sicilia

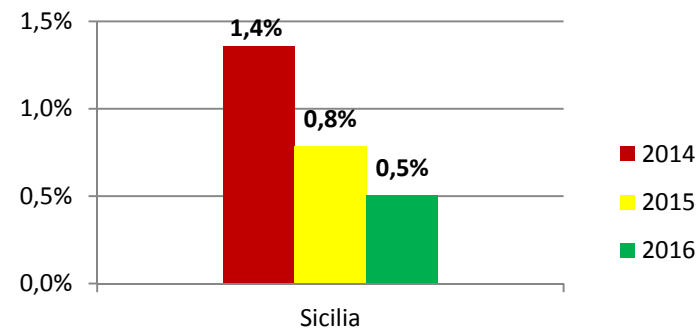
## Trasporto Regionale

% Cancellazioni Totali (1 Gen - 30 Nov)



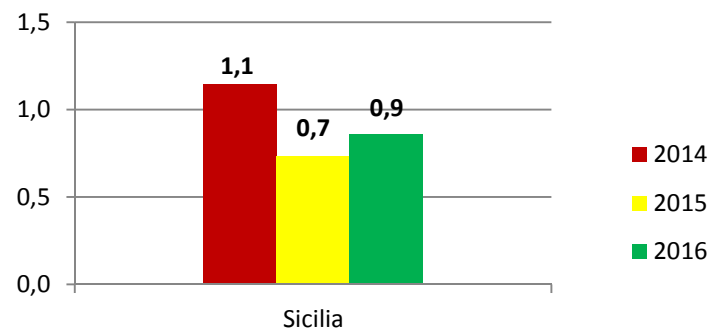
2016 vs 2015 -44,2%  
2016 vs 2014 -32,0%

% Cancellazioni Trenitalia Regionale (1 Gen - 30 Nov)



2016 vs 2015 -35,9%  
2016 vs 2014 -62,9%

Guasti Bloccanti: media giornaliera (1 Gen - 30 Nov)

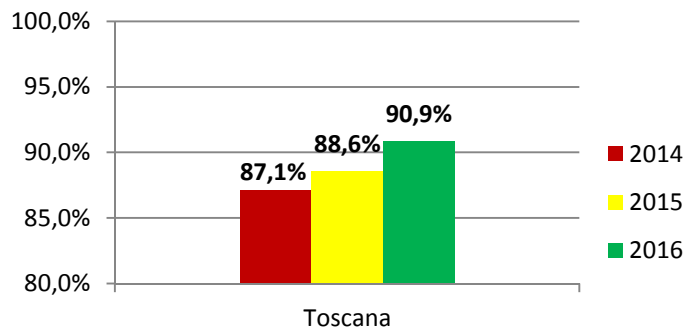


2016 vs 2015 16,3%  
2016 vs 2014 -25,3%

# Puntualità - Toscana

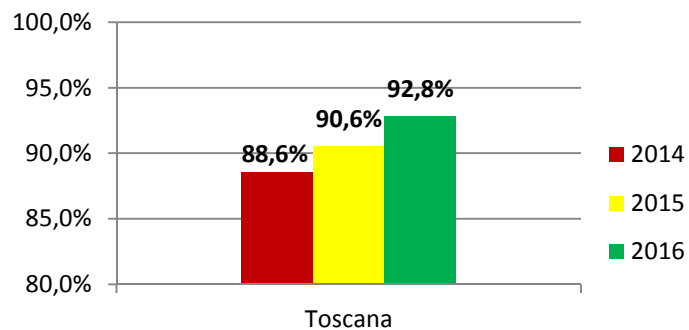
Trasporto Regionale  
Il piacere di accompagnarvi

**Puntualità Reale (1 Gen - 30 Nov)**



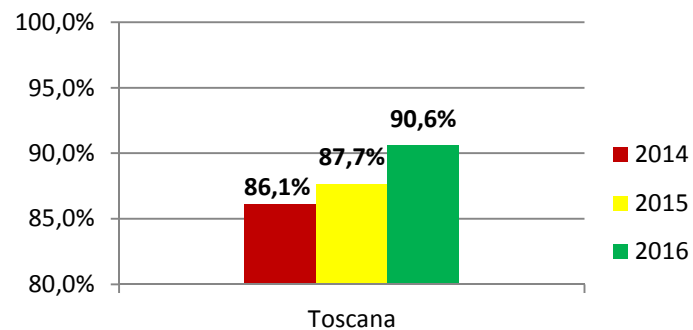
<b>2016 vs 2015</b>	<b>2,3%</b>
<b>2016 vs 2014</b>	<b>3,8%</b>

**Puntualità Reale: fascia 06-10 (1 Gen - 30 Nov)**



<b>2016 vs 2015</b>	<b>2,3%</b>
<b>2016 vs 2014</b>	<b>4,2%</b>

**Puntualità Reale: fascia 16-20 (1 Gen - 30 Nov)**

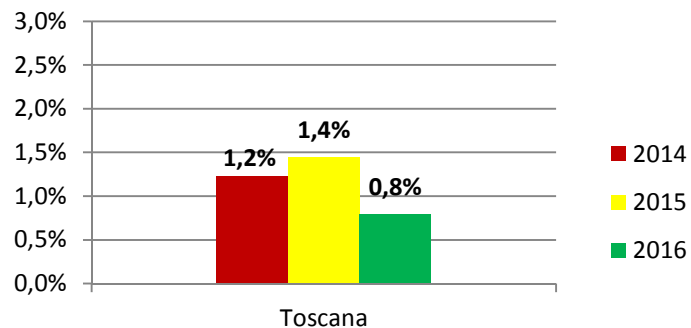


<b>2016 vs 2015</b>	<b>2,9%</b>
<b>2016 vs 2014</b>	<b>4,5%</b>

# Regolarità del servizio e Affidabilità - Toscana

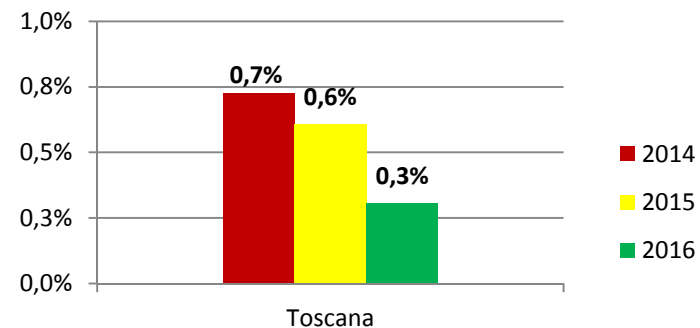
## Trasporto Regionale

% Cancellazioni Totali (1 Gen - 30 Nov)



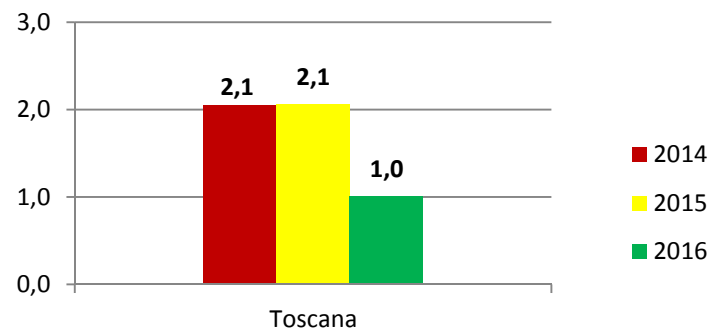
2016 vs 2015 -44,9%  
2016 vs 2014 -34,8%

% Cancellazioni Trenitalia Regionale (1 Gen - 30 Nov)



2016 vs 2015 -49,4%  
2016 vs 2014 -57,6%

Guasti Bloccanti: media giornaliera (1 Gen - 30 Nov)

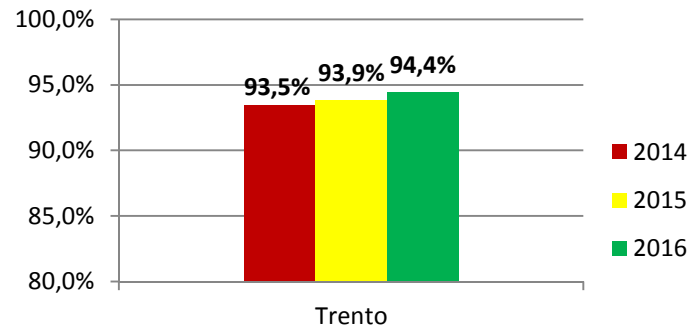


2016 vs 2015 -51,1%  
2016 vs 2014 -50,9%

# Puntualità - Trento

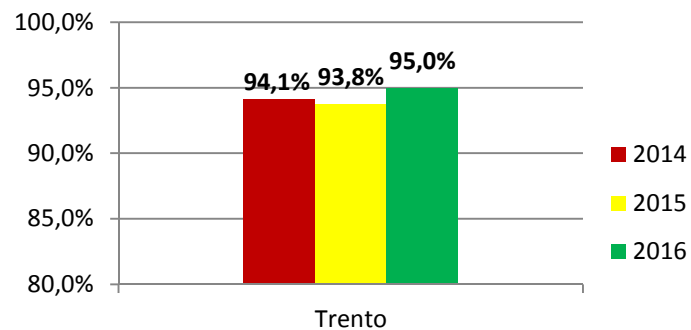
Trasporto Regionale  
Il piacere di accompagnarvi

**Puntualità Reale (1 Gen - 30 Nov)**



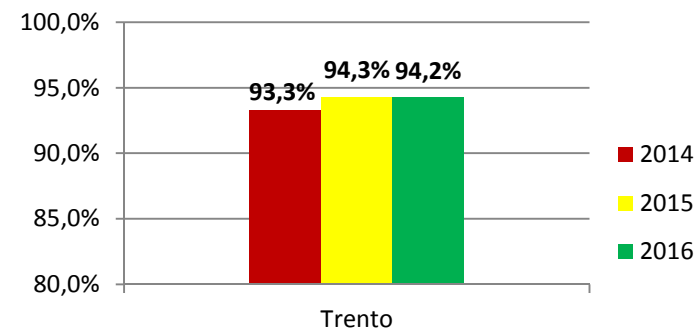
<b>2016 vs 2015</b>	<b>0,6%</b>
<b>2016 vs 2014</b>	<b>0,9%</b>

**Puntualità Reale: fascia 06-10 (1 Gen - 30 Nov)**



<b>2016 vs 2015</b>	<b>1,2%</b>
<b>2016 vs 2014</b>	<b>0,9%</b>

**Puntualità Reale: fascia 16-20 (1 Gen - 30 Nov)**

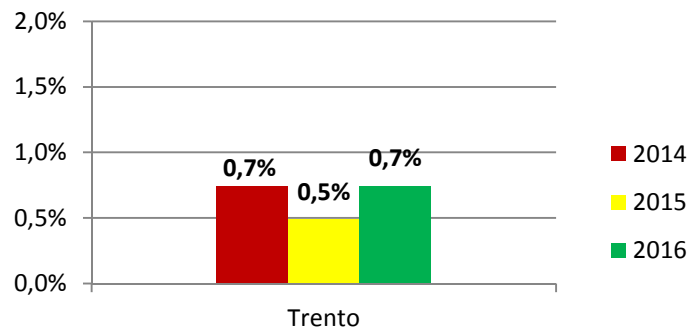


<b>2016 vs 2015</b>	<b>0,0%</b>
<b>2016 vs 2014</b>	<b>0,9%</b>

# Regolarità del servizio e Affidabilità - Trento

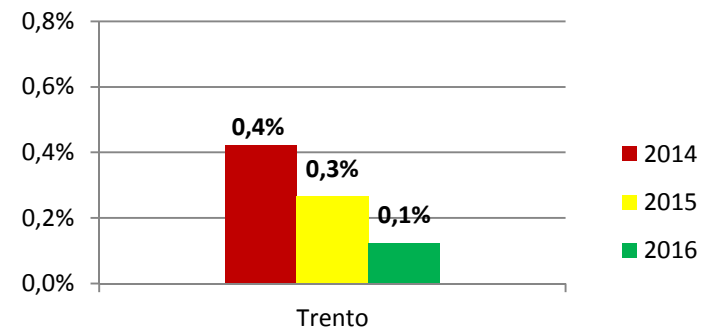
## Trasporto Regionale

% Cancellazioni Totali (1 Gen - 30 Nov)



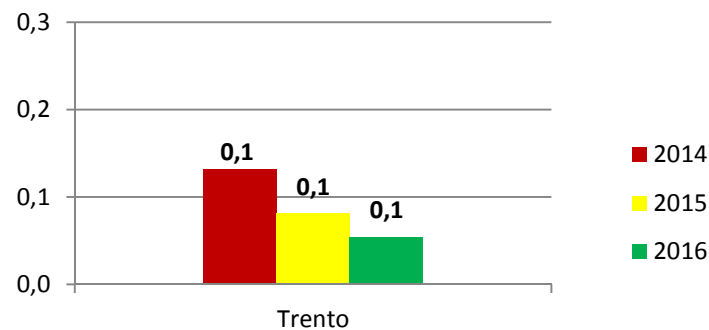
2016 vs 2015 52,3%  
2016 vs 2014 0,2%

% Cancellazioni Trenitalia Regionale (1 Gen - 30 Nov)



2016 vs 2015 -53,1%  
2016 vs 2014 -70,4%

Guasti Bloccanti: media giornaliera (1 Gen - 30 Nov)

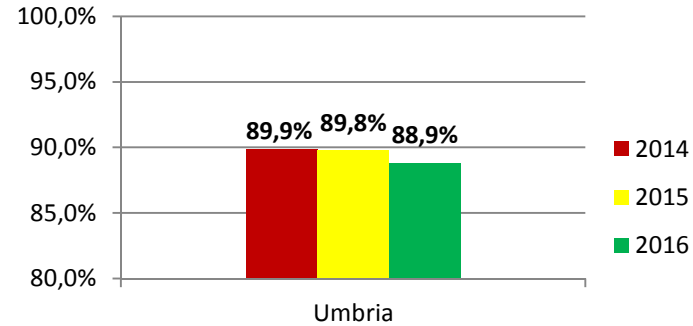


2016 vs 2015 -33,5%  
2016 vs 2014 -59,2%

# Puntualità - Umbria

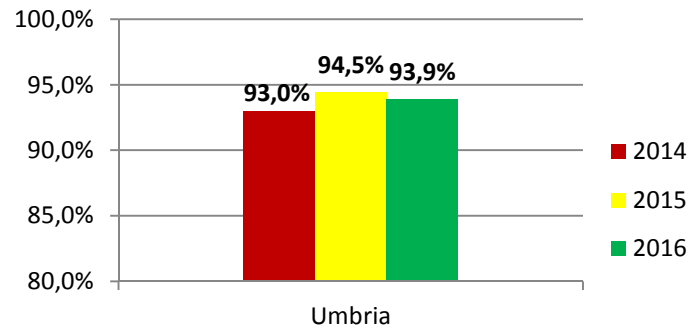
Trasporto Regionale  
Il piacere di accompagnarvi

Puntualità Reale (1 Gen - 30 Nov)



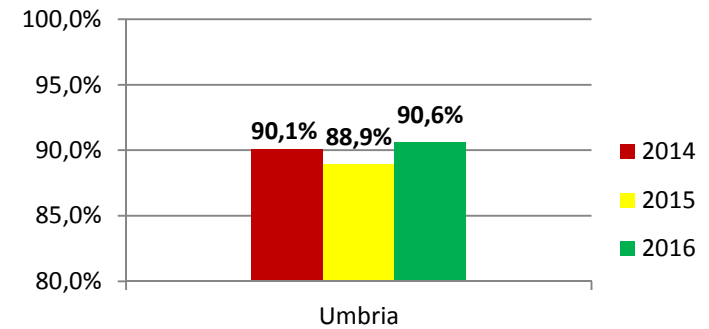
2016 vs 2015	-0,9%
2016 vs 2014	-1,0%

Puntualità Reale: fascia 06-10 (1 Gen - 30 Nov)



2016 vs 2015	-0,6%
2016 vs 2014	0,9%

Puntualità Reale: fascia 16-20 (1 Gen - 30 Nov)

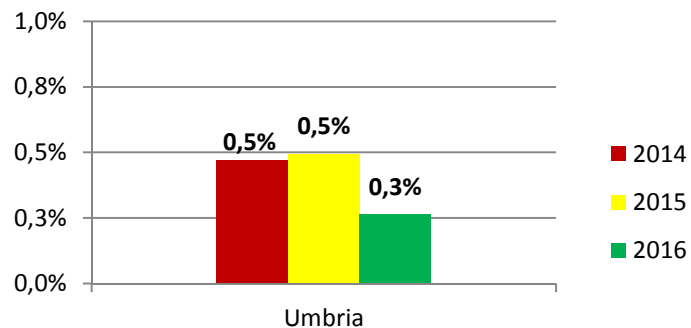


2016 vs 2015	1,7%
2016 vs 2014	0,5%

# Regolarità del servizio e Affidabilità - Umbria

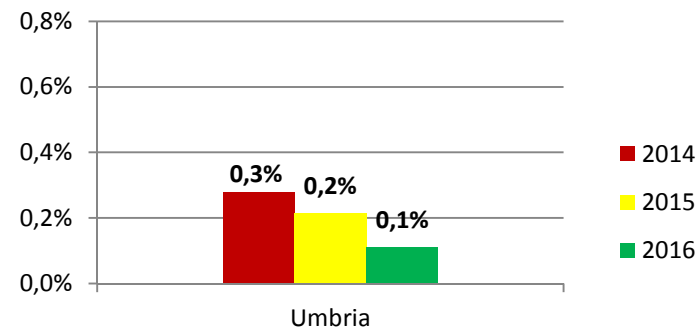
## Trasporto Regionale

% Cancellazioni Totali (1 Gen - 30 Nov)



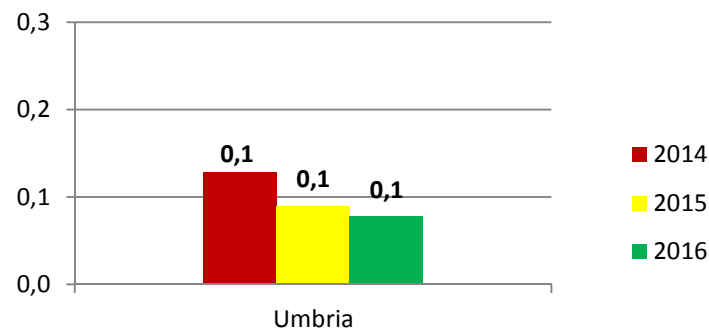
2016 vs 2015 -46,3%  
2016 vs 2014 -43,5%

% Cancellazioni Trenitalia Regionale (1 Gen - 30 Nov)



2016 vs 2015 -48,2%  
2016 vs 2014 -60,2%

Guasti Bloccanti: media giornaliera (1 Gen - 30 Nov)



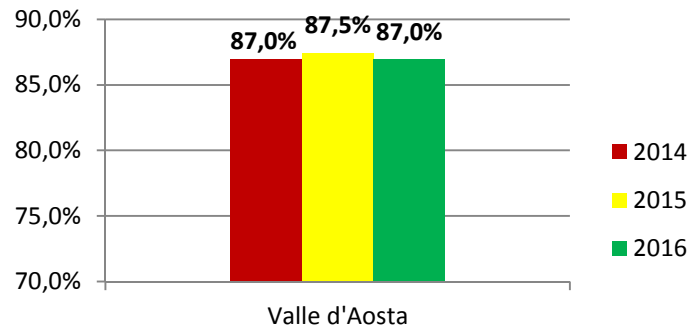
2016 vs 2015 -13,6%  
2016 vs 2014 -39,7%



# Puntualità - Valle D'Aosta

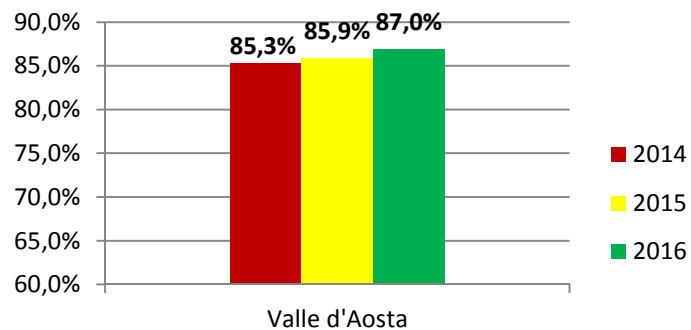
Trasporto Regionale  
Il piacere di accompagnarvi

Puntualità Reale (1 Gen - 30 Nov)



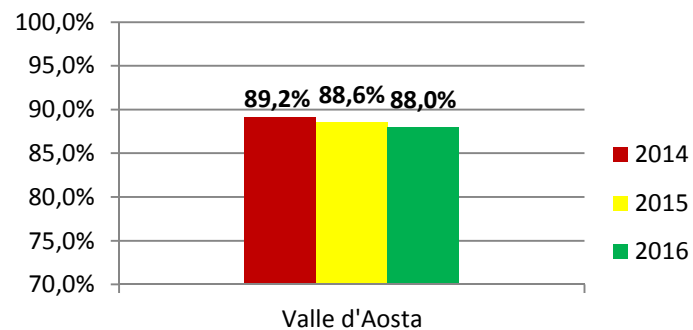
2016 vs 2015	-0,5%
2016 vs 2014	0,0%

Puntualità Reale: fascia 06-10 (1 Gen - 30 Nov)



2016 vs 2015	1,1%
2016 vs 2014	1,7%

Puntualità Reale: fascia 16-20 (1 Gen - 30 Nov)

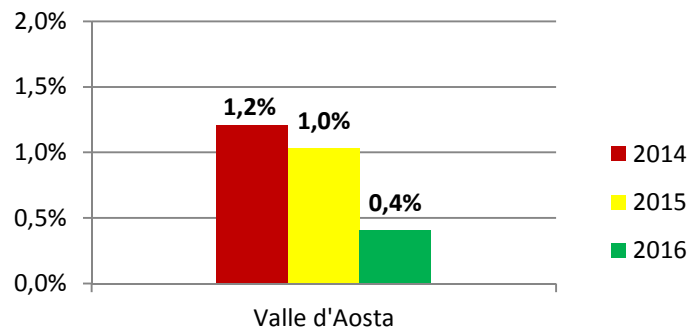


2016 vs 2015	-0,7%
2016 vs 2014	-1,2%

# Regolarità del servizio e Affidabilità - Valle D'Aosta

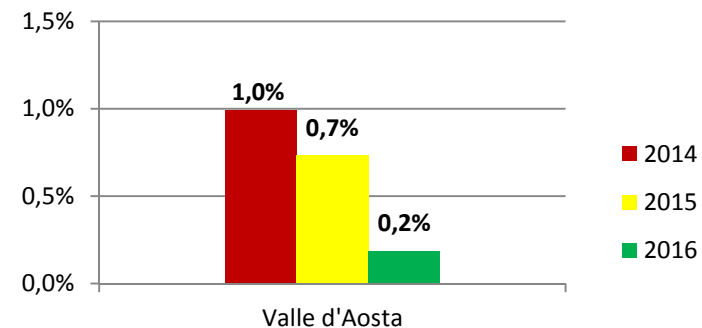
## Trasporto Regionale

% Cancellazioni Totali (1 Gen - 30 Nov)



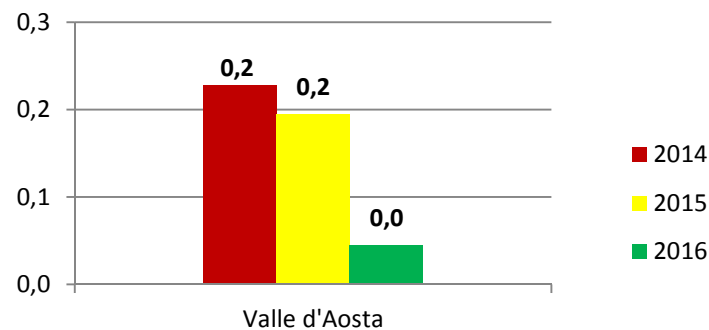
**2016 vs 2015 -60,5%**  
**2016 vs 2014 -66,2%**

% Cancellazioni Trenitalia Regionale (1 Gen - 30 Nov)



**2016 vs 2015 -74,1%**  
**2016 vs 2014 -80,8%**

Guasti Bloccanti: media giornaliera (1 Gen - 30 Nov)

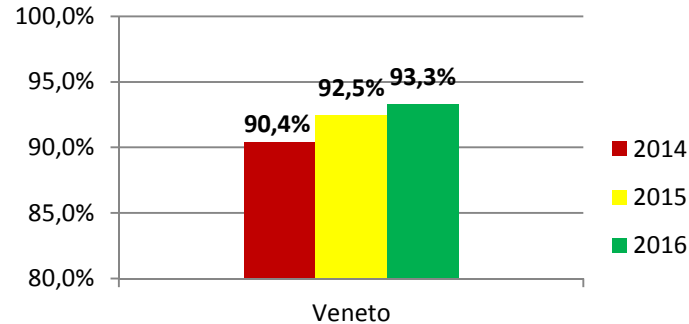


**2016 vs 2015 -77,0%**  
**2016 vs 2014 -80,3%**

# Puntualità - Veneto

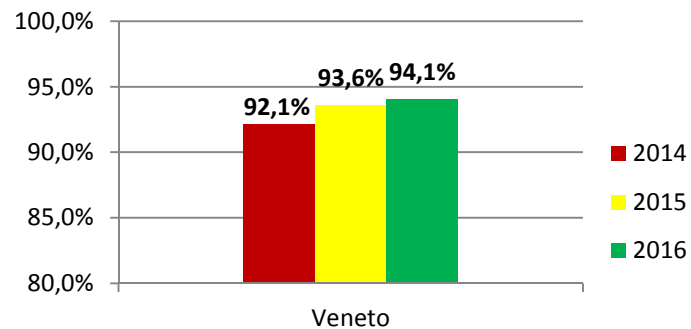
Trasporto Regionale  
Il piacere di accompagna

Puntualità Reale (1 Gen - 30 Nov)



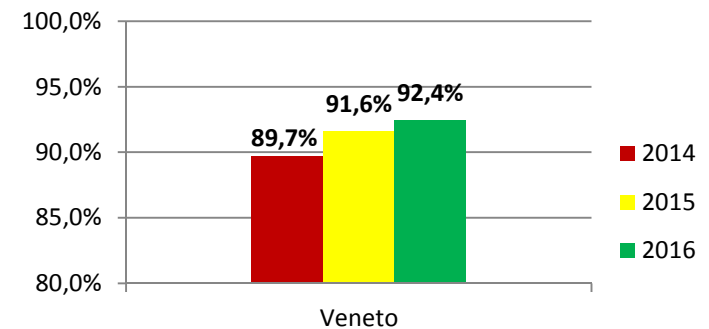
2016 vs 2015	0,9%
2016 vs 2014	2,9%

Puntualità Reale: fascia 06-10 (1 Gen - 30 Nov)



2016 vs 2015	0,5%
2016 vs 2014	2,0%

Puntualità Reale: fascia 16-20 (1 Gen - 30 Nov)

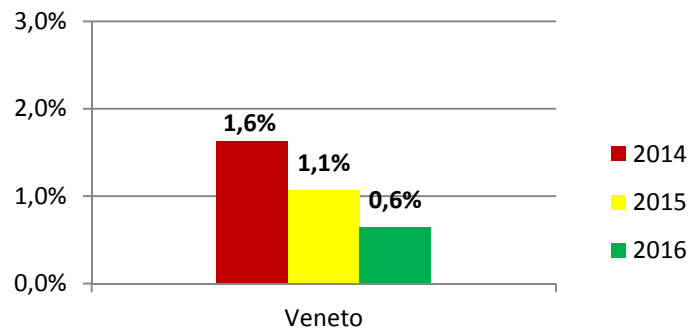


2016 vs 2015	0,8%
2016 vs 2014	2,7%

# Regolarità del servizio e Affidabilità - Veneto

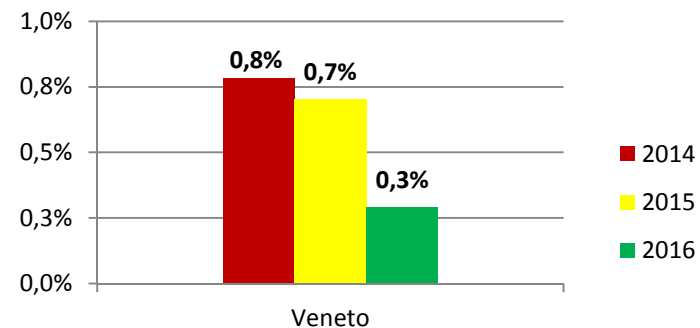
## Trasporto Regionale

% Cancellazioni Totali (1 Gen - 30 Nov)



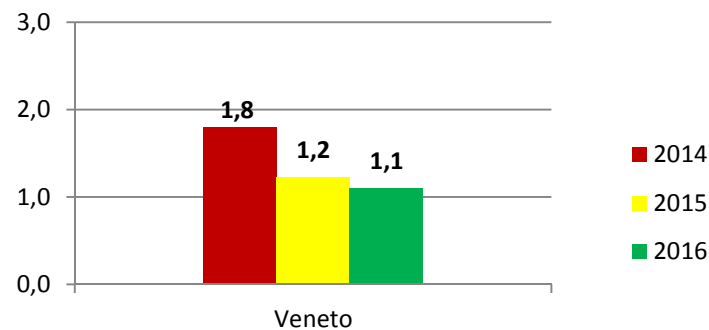
2016 vs 2015 -39,5%  
2016 vs 2014 -60,3%

% Cancellazioni Trenitalia Regionale (1 Gen - 30 Nov)



2016 vs 2015 -58,6%  
2016 vs 2014 -62,9%

Guasti Bloccanti: media giornaliera (1 Gen - 30 Nov)



2016 vs 2015 -10,0%  
2016 vs 2014 -38,2%